

DCTFWeb

Declaração de Débitos e Créditos Tributários Federais
Previdenciários e de Outras Entidades e Fundos

Manual de Orientação da DCTFWeb

Versão 1.3

Outubro de 2018

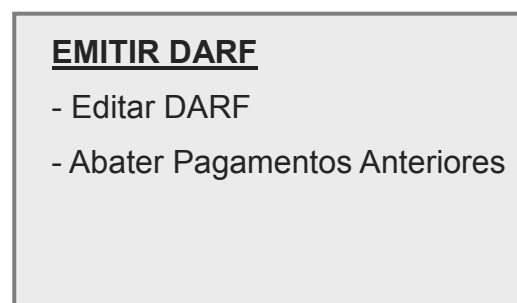
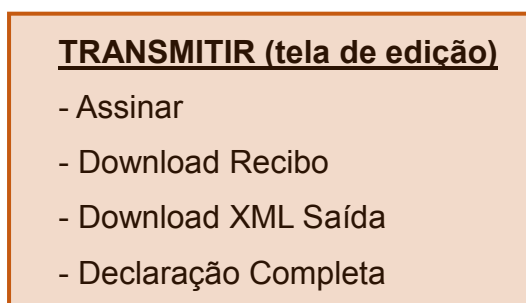
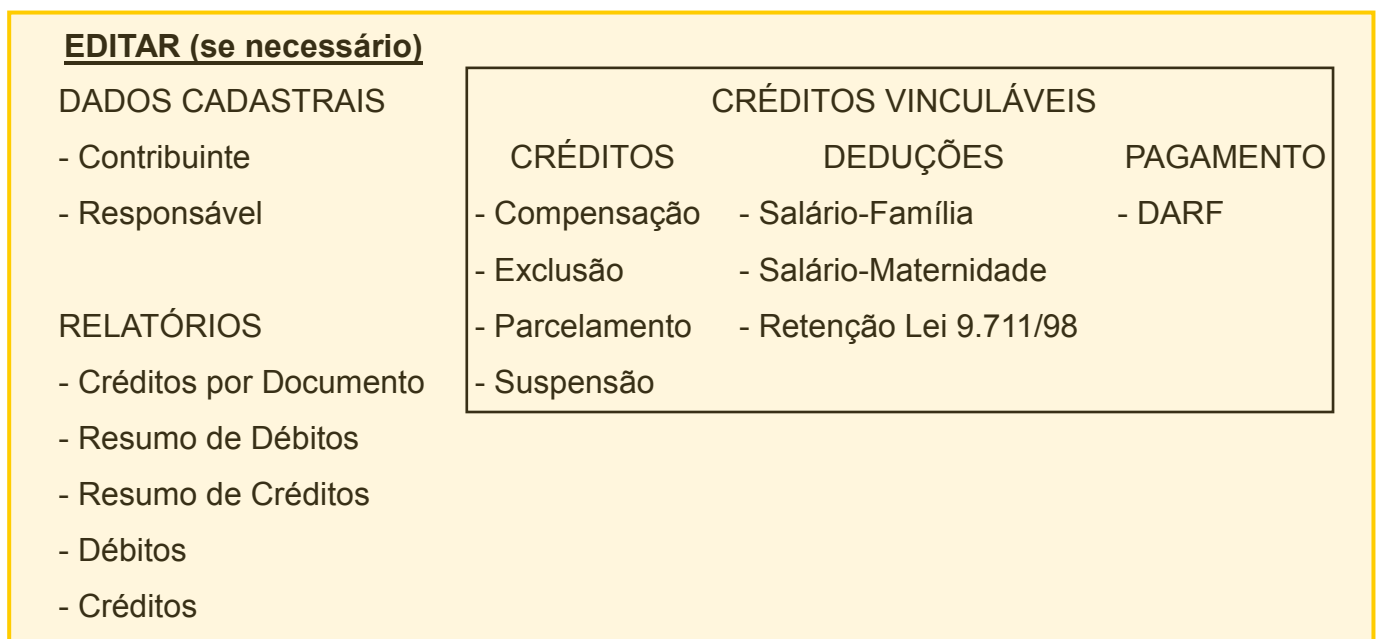
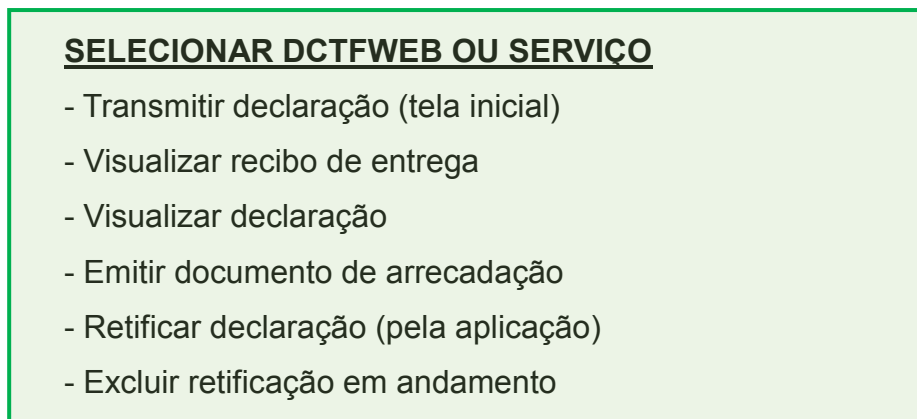
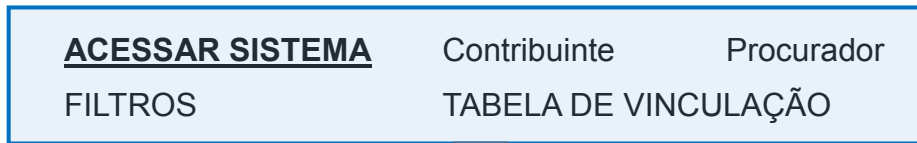
SUMÁRIO

SUMÁRIO	2
SUMÁRIO ESQUEMATIZADO	5
GLOSSÁRIO.....	6
SIGLAS.....	7
1. O QUE É DCTFWEB	8
1.1. Roteiro para envio da DCTFWeb.....	9
1.3. Fluxo de informações.....	10
2. QUEM ESTÁ OBRIGADO A DECLARAR	11
2.1. Dispensa de apresentação	12
3. TRIBUTOS DECLARADOS NA DCTFWEB.....	13
4. COMO APRESENTAR A DECLARAÇÃO	14
4.1. Forma de apresentar	14
4.2. Prazo para apresentar	14
4.3. Ausência de informações a serem prestadas	15
4.4. Apresentação em situações especiais.....	15
5. PENALIDADES E ACRÉSCIMOS LEGAIS.....	15
5.1. Multa por Atraso na Entrega da Declaração (MAED).....	15
5.2. Multa por Incorreções ou Omissões	16
5.3. Multa mínima	16
5.4. Reduções.....	16
5.5. Impugnação	16
5.6. Acréscimos Legais	17
6. ACESSO AO SISTEMA	17
6.1. Tipos de Acesso.....	18
6.2. Certificado Digital.....	19
6.3. Código de Acesso	20
7. TELA INICIAL (RELAÇÃO DE DECLARAÇÕES).....	21
7.1. Visão do Procurador	23
7.2. Serviços da declaração.....	24
8. CLASSIFICAÇÕES DA DCTFWEB (CATEGORIA, SITUAÇÃO E TIPO) ...	25
8.1. Categorias de DCTFWeb.....	25
8.2. Situações da DCTFWeb	25
8.3. Tipos de DCTFWeb	25
9. TABELA DE VINCULAÇÃO	26
9.1. Aplicar Vinculação Automática	28
10. EDIÇÃO DE UMA DCTFWEB	29
10.1. Resumo da Situação.....	31
11. DADOS CADASTRAIS	32
11.1. Dados do Contribuinte	32
11.2. Dados do Responsável	33
12. CRÉDITOS VINCULÁVEIS.....	34
12.1. Salário-Família.....	36
12.2. Salário-Maternidade.....	37
12.3. Retenção Lei 9.711/98	38
12.3.1. Obrigações do Tomador	39

12.3.2. Obrigações do Prestador	39
12.4. Adiantamento de Retenção (exclusivamente para DCTFWeb 13º Salário)	41
12.5. Exclusão (lançamento de ofício).....	44
12.5.1. Importar da RFB crédito de Exclusão.....	44
12.5.2. Incluir manualmente crédito de Exclusão	45
12.5.3. Vincular Exclusão	46
12.6. Suspensão.....	46
12.6.1. Incluir Depósitos.....	48
12.6.2. Vincular Suspensão	51
12.6.3. Incluir manualmente processo de Suspensão.....	54
12.6.4. Suspensão recebida pela DCTFWeb com valor zero.....	57
12.7. Parcelamento.....	58
12.7.1. Importar da RFB Parcelamento.....	59
12.7.2. Incluir manualmente Parcelamento	60
12.7.3. Vincular Parcelamento	60
12.8. Compensação.....	60
12.8.1. Importar da RFB Compensação.....	61
12.8.2. Incluir manualmente Compensação	62
12.8.3. Vincular Compensação	62
12.9. Pagamento	63
12.9.1. Importar da RFB Documento de Arrecadação	64
12.9.2. Importar da RFB por número do Documento de Arrecadação	64
12.10. Desvincular e Vincular	65
13. RELATÓRIOS	67
13.1. Relatório de Créditos por Documento	68
13.2. Relatório Resumo de Débitos	69
13.3. Relatório Resumo de Créditos	69
13.4. Relatório de Débitos	70
13.5. Relatório de Créditos	70
13.6. Documentos disponíveis após transmissão da DCTFWeb	71
13.6.1. Download Recibo	71
13.6.2. Download XML de Saída.....	71
13.6.3. Declaração Completa.....	71
14. TRANSMISSÃO DA DCTFWEB	72
14.1. Transmissão a partir da tela inicial.....	72
14.2. Transmissão a partir da tela de edição	73
15. RECIBO DE ENTREGA.....	74
15.1. Acesso pela tela inicial	75
15.2. Acesso pelo menu Relatórios	75
16. EMITIR DOCUMENTO DE ARRECADAÇÃO (DARF/DAE).....	75
16.1. Data de Vencimento.....	76
16.2. Pagamento em atraso.....	77
16.3. Pagamento mínimo	77
16.4. Emissão de documento de arrecadação a partir da tela inicial	77
16.4.1. Documento de Arrecadação Individual ou em Lote	78
16.5. Emissão de DARF a partir da tela de edição ou visualização.....	78
16.5.1. Emitir DARF por prestador de serviço (filtros).....	79
16.5.2. Editar DARF	80

16.5.3. Abater Pagamentos Anteriores.....	81
17. DCTFWEB RETIFICADORA	82
17.1. Retificação originada no eSocial e na EFD-Reinf	83
17.2. Retificação originada no sistema DCTFWeb	83
17.3. Limitações das declarações retificadoras	84
17.3.1. Reduzir o valor dos tributos.....	84
17.3.2. Alterar tributos sob fiscalização da RFB	84
18. DCTFWEB SEM MOVIMENTO.....	85
19. DCTFWEB 13º SALÁRIO (ANUAL)	86
20. DCTFWEB ESPETÁCULO DESPORTIVO (DIÁRIA).....	87
20.1. Obrigações da entidade promotora do evento	88
20.2. Obrigações da empresa ou entidade que efetuar pagamentos	89
21. DCTFWEB DE EXCLUSÃO.....	90
ANEXO I – TABELAS CÓDIGOS DE RECEITA.....	92
eSocial – Empresas	92
eSocial – Empregador Doméstico	94
EFD-Reinf	95
ANEXO II - REGRAS PARA RECEPÇÃO DE APURAÇÃO DO ESOCIAL E DA EFD-REINF	96

SUMÁRIO ESQUEMATIZADO



GLOSSÁRIO

Ambiente Nacional: Ambiente computacional. Servidor responsável pela recepção e armazenamento das informações relativas ao projeto SPED.

Depósito administrativo: É ato facultativo praticado pelo contribuinte que consiste em depositar integralmente, em moeda corrente, o valor objeto da discussão administrativa.

Depósito judicial: É ato facultativo ou determinado pelo juiz, praticado pelo contribuinte, que consiste em depositar integralmente, em moeda corrente, o valor objeto da discussão judicial.

EFD-Reinf: Escrituração Fiscal Digital das Retenções e Outras Informações Fiscais. É módulo integrante do Sistema Público de Escrituração Digital (SPED).

eSocial: Sistema de Escrituração Digital das Obrigações Fiscais, Previdenciárias e Trabalhistas. É módulo integrante do SPED.

Exigibilidade suspensa: É a paralisação dos atos de cobrança do crédito tributário, em face da ocorrência de alguma das situações elencadas no art. 151 da Lei 5.172/66 (Código Tributário Nacional).

Lançamento de ofício: É o procedimento pelo qual a autoridade administrativa constitui o crédito tributário, identificando o fato gerador, a matéria tributável, o montante do tributo devido, o sujeito passivo e se for o caso, a penalidade cabível (art. 142 da Lei 5.172/66 – Código Tributário Nacional).

RET: Registro de Eventos Trabalhistas: Base de dados hospedada no Ambiente Nacional do SPED que contém informações sobre os eventos trabalhistas enviados pelos empregadores e órgãos participantes do projeto eSocial.

Senda: Sistema Emissor e Numerador de Documentos de Arrecadação: Aplicação interna da Receita Federal responsável por gerar o DARF Numerado (DARF Senda), a partir dos dados enviados pelo programa acionador. Retorna o PDF do documento de arrecadação com código de barras.

Simples Nacional: Regime Especial Unificado de Arrecadação de Tributos e Contribuições devidos pelas Microempresas e Empresas de Pequeno Porte: É o regime tributário simplificado e favorecido instituído pela Lei Complementar 123/2006.

[VOLTAR AO SUMÁRIO](#)

SIGLAS

CNO – Cadastro Nacional de Obras
CNPJ – Cadastro Nacional de Pessoa Jurídica
CPF – Cadastro de Pessoa Física
CPRB – Contribuição Previdenciária sobre a Receita Bruta – Lei 12.546/11
DAE – Documento de Arrecadação do eSocial – gerado pelo módulo Doméstico do eSocial
DARF – Documento de Arrecadação de Receitas Federais
DCTFWeb – Declaração de Débitos e Créditos Tributários Federais Previdenciários e de Outras Entidades e Fundos
DJE – Documento para Depósitos Judiciais ou Extrajudiciais à Ordem e à Disposição da Autoridade Judicial ou Administrativa Competente
GFIP - Guia de Recolhimento do Fundo de Garantia por Tempo de Serviço e Informações à Previdência Social
EFD-Reinf – Escrituração Fiscal Digital das Retenções e Outras Informações Fiscais
eSocial – Sistema de Escrituração Digital das Obrigações Fiscais, Previdenciárias e Trabalhistas
IN – Instrução Normativa
IRRF – Imposto de Renda Retido na Fonte
PA – Período de Apuração
PF – Pessoa Física
PGD – Programa Gerador de Declaração
PVA – Programa Validador e Assinador
PJ – Pessoa Jurídica
RET – Registro de Eventos Trabalhistas
RFB – Secretaria da Receita Federal do Brasil
SEFIP – Sistema Empresa de Recolhimento do FGTS e Informações à Previdência Social
SPED – Sistema Público de Escrituração Digital

[VOLTAR AO SUMÁRIO](#)

1. O QUE É DCTFWEB

DCTFWeb é a Declaração de Débitos e Créditos Tributários Federais Previdenciários e de Outras Entidades e Fundos. Trata-se da obrigação tributária acessória por meio da qual o contribuinte confessa débitos de contribuições previdenciárias e de contribuições destinadas a terceiros. DCTFWeb é também o nome dado ao sistema utilizado para editar a declaração, transmiti-la e gerar o documento de arrecadação.

A nova declaração e seu sistema substituem a GFIP e o SEFIP. Essa substituição se dá em conjunto com as escriturações digitais mencionadas no parágrafo a seguir (eSocial e EFD-Reinf). Da mesma forma como ocorria com a GFIP, as informações prestadas na DCTFWeb têm caráter declaratório, ou seja, constituem confissão de dívida. É, portanto, instrumento hábil e suficiente para a exigência das contribuições não recolhidas.

A DCTFWeb é gerada a partir das informações prestadas no eSocial e na EFD-Reinf, escriturações digitais integrantes do Sistema Público de Escrituração Digital (SPED). Transmitidas as apurações, o sistema DCTFWeb recebe, automaticamente, os respectivos débitos e créditos, realiza vinculações, calcula o saldo a pagar e, após o envio da declaração, possibilita a emissão do documento de arrecadação

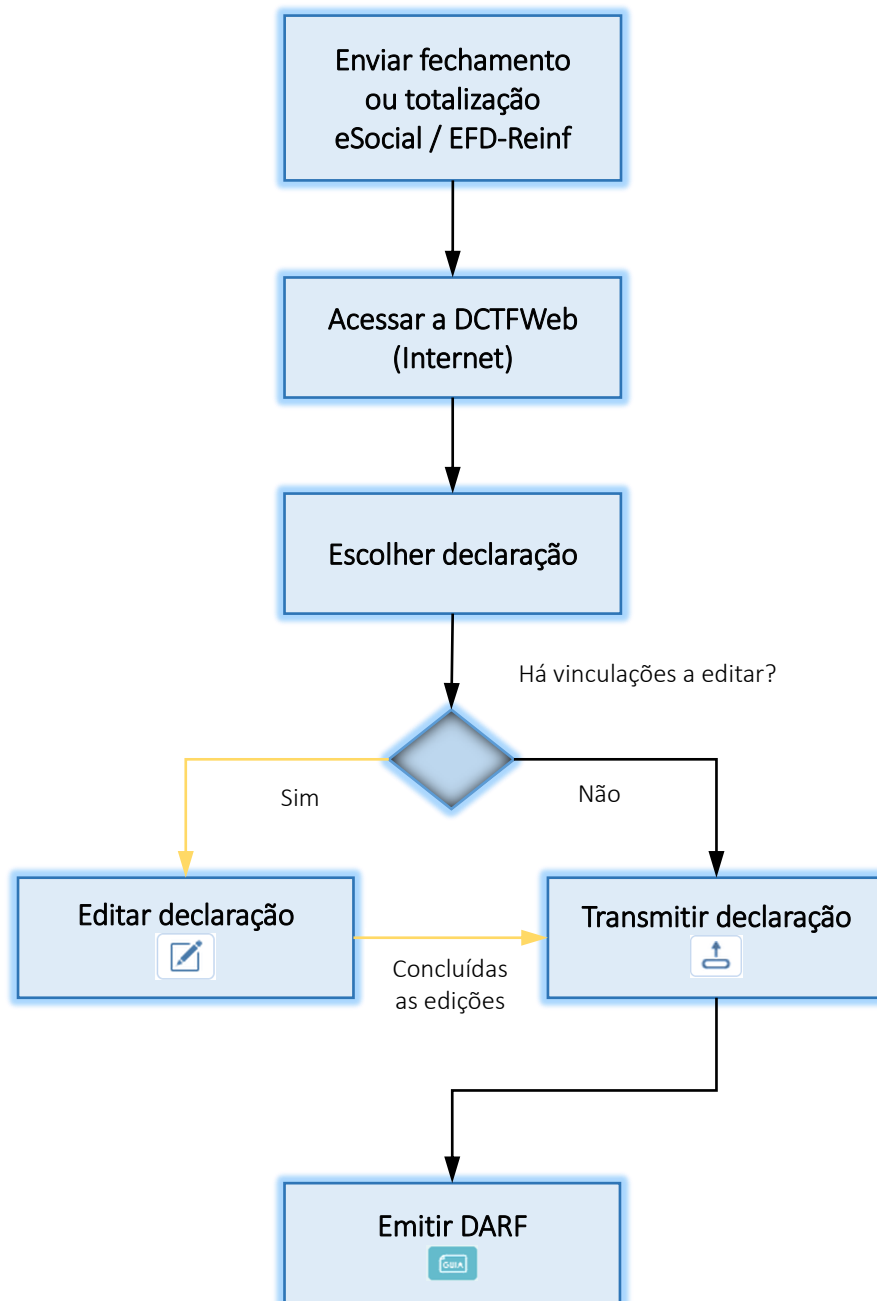
A aplicação fica disponível no Atendimento Virtual (e-CAC) da Receita Federal, acessível pelo endereço idg.receita.fazenda.gov.br. O formato utilizado, plataforma *web*, permite uma maior integração com os sistemas da RFB, facilitando o preenchimento da declaração e diminuindo a ocorrência de erros. É possível, por exemplo, importar informações de compensações, parcelamentos, documentos de arrecadação pagos, entre outros.



Além disso, não é necessário fazer o download e instalação de Programa Gerador de Declaração (PGD) ou Programa Validador e Assinador (PVA) na máquina do usuário. Basta acessar o portal na Internet e usufruir todas as funcionalidades da aplicação. Cabe destacar também que a interface gráfica amigável permite uma navegação intuitiva, facilitando o acesso às diversas ferramentas disponíveis.

O sistema DCTFWeb foi desenvolvido de forma a modernizar o cumprimento das obrigações tributárias, diminuindo a ocorrência de erros e aumentando a segurança na prestação das informações. A nova sistemática de integração entre escrituração, declaração e emissão do documento de arrecadação representa um marco no relacionamento entre o contribuinte e a Administração Tributária, e tende a se estender a outros tributos federais.

1.1. Roteiro para envio da DCTFWeb

No fluxograma abaixo são exibidos os passos necessários para a transmissão da declaração e emissão do respectivo documento de arrecadação.

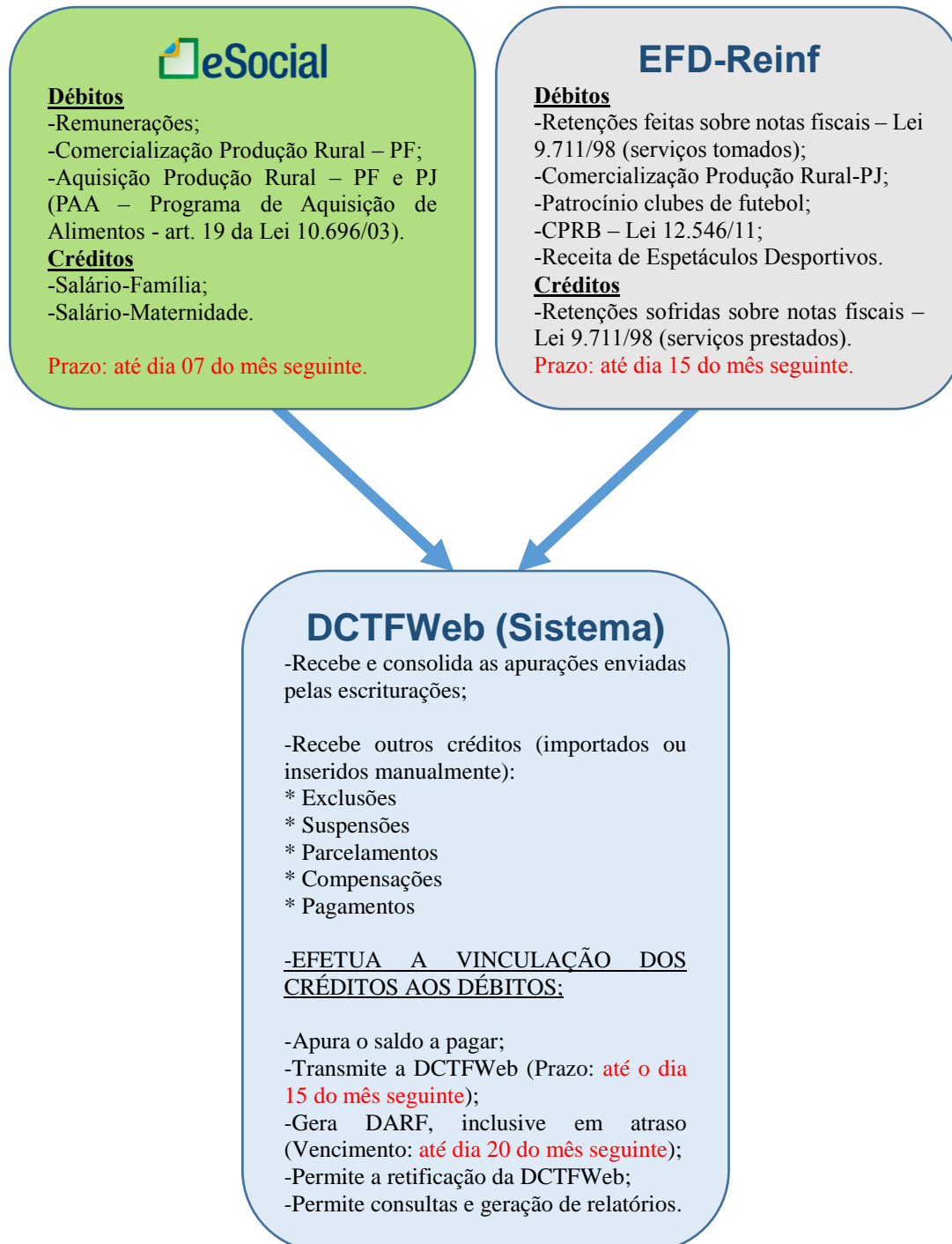


Primeiramente devem ser enviados os eventos de fechamento/totalização do eSocial e/ou da EFD-Reinf. Em seguida, é preciso acessar o portal da DCTFWeb e localizar a declaração gerada a partir das escriturações, a qual estará na situação “Em andamento”. Por fim, deve-se transmitir  a DCTFWeb, que passará para a situação “Ativa”, possibilitando a emissão do DARF .

A opção de editar a declaração deve ser acessada para: visualizar os débitos constantes da DCTFWeb; alterar a vinculação automática; ou incluir vinculação de créditos específicos, como os de Suspensão.

1.3. Fluxo de informações

A ilustração a seguir resume o fluxo de informações entre as escriturações do eSocial e da EFD-Reinf com o sistema DCTFWeb.



A integração entre as escriturações e a DCTFWeb é feita de forma automática após o envio, com sucesso, dos eventos de fechamento do eSocial ou da EFD-Reinf. O Portal da DCTFWeb recebe os dados e gera automaticamente a declaração, que aparecerá na situação “em andamento”. Quando as informações das duas escriturações se referirem ao mesmo período de apuração, o sistema gera uma só DCTFWeb, consolidando os dados.

[VOLTAR AO SUMÁRIO](#)

2. QUEM ESTÁ OBRIGADO A DECLARAR

A Instrução Normativa RFB nº 1.787, de 07 de fevereiro de 2018, dispõe sobre as normas disciplinadoras da Declaração de Débitos e Créditos Tributários Federais Previdenciários e de Outras Entidades e Fundos. Conforme disposto no art. 2º da referida IN, deverão apresentar a DCTFWeb:

I - as pessoas jurídicas de direito privado em geral e as equiparadas a empresa nos termos do § 1º;

II - as unidades gestoras de orçamento dos órgãos públicos, das autarquias e das fundações de quaisquer dos poderes da União, dos estados, do Distrito Federal e dos municípios;

III - os consórcios de que tratam os arts. 278 e 279 da Lei nº 6.404, de 15 de dezembro de 1976, quando realizarem, em nome próprio:

a) a contratação de trabalhador segurado do Regime Geral de Previdência Social (RGPS);

b) a aquisição de produção rural de produtor rural pessoa física;

c) o patrocínio de equipe de futebol profissional; ou

d) a contratação de empresa para prestação de serviço sujeito à retenção de que trata o art. 31 da Lei nº 8.212, de 24 de julho de 1991;

IV - as entidades de fiscalização do exercício profissional (conselhos federais e regionais), inclusive a Ordem dos Advogados do Brasil (OAB);

V - os fundos especiais criados no âmbito de quaisquer dos poderes da União, dos estados, do Distrito Federal e dos municípios bem como dos Ministérios Públicos e dos Tribunais de Contas, quando dotados de personalidade jurídica sob a forma de autarquia;

VI - os organismos oficiais internacionais ou estrangeiros em funcionamento no Brasil, quando contratarem trabalhador segurado do RGPS;

VII - os Microempreendedores Individuais (MEI), quando:

a) contratarem trabalhador segurado do RGPS;

b) adquirirem produção rural de produtor rural pessoa física;

c) patrocinarem equipe de futebol profissional; ou

d) contratarem empresa para prestação de serviço sujeito à retenção de que trata o art. 31 da Lei nº 8.212, de 1991;

VIII - os produtores rurais pessoa física, quando:

a) contratarem trabalhador segurado do RGPS; ou

b) comercializarem a sua produção com adquirente domiciliado no exterior, a consumidor pessoa física, no varejo, a outro produtor rural pessoa física ou a segurado especial;

IX - as pessoas físicas que adquirirem produção de produtor rural pessoa física ou de segurado especial para venda, no varejo, a consumidor pessoa física; e

X - as demais pessoas jurídicas que estejam obrigadas pela legislação ao recolhimento das contribuições previdenciárias de que trata o art. 6º.

§ 1º Equiparam-se a empresa, para efeitos do disposto nesta Instrução Normativa, o contribuinte individual e a pessoa física na condição de proprietário ou dono de obra de construção civil, em relação a trabalhador segurado do RGPS que lhes presta serviço, bem como a cooperativa, a associação ou a entidade de qualquer natureza ou finalidade, a missão diplomática e a repartição consular de carreira estrangeiras.

§ 2º A DCTFWeb das pessoas jurídicas deverá ser apresentada de forma centralizada pelo respectivo estabelecimento matriz e identificada com o número de inscrição deste no Cadastro Nacional da Pessoa Jurídica (CNPJ), ressalvadas as unidades gestoras dos órgãos públicos da administração direta de quaisquer dos poderes da União, quando inscritas no CNPJ como filiais.

§ 3º Deverão apresentar a DCTFWeb identificada com o número de inscrição no Cadastro de Pessoas Físicas (CPF) do titular ou responsável:

I - o contribuinte individual, inclusive o titular de serviço notarial e registral, e a pessoa física na condição de proprietário ou dono de obra de construção civil, na hipótese prevista no § 1º;

II - os produtores rurais pessoas físicas nas hipóteses previstas no inciso VIII do caput; e

III - as pessoas físicas de que trata o inciso IX do caput, que adquirirem produção de produtor rural pessoa física ou de segurado especial para venda, no varejo, a pessoa física.

§ 4º Para fins do disposto no inciso II do caput, considera-se unidade gestora de orçamento aquela autorizada a executar parcela do orçamento da União, dos estados, do Distrito Federal ou dos municípios.

§ 5º As informações relativas às sociedades em conta de participação (SCP) devem ser apresentadas pelo sócio ostensivo, em sua própria DCTFWeb.”

2.1. Dispensa de apresentação

A IN RFB nº 1.787 de 2018 dispõe, em seu art. 3º, que estão dispensados da apresentação da DCTFWeb:

“I - os contribuintes individuais que não têm trabalhador segurado do RGPS que lhes preste serviços;

II - os segurados especiais;

III - os produtores rurais pessoa física não enquadrados nas hipóteses previstas no inciso VIII do caput do art. 2º,

IV - os órgãos públicos em relação aos servidores públicos estatutários, filiados a regimes previdenciários próprios;

V - os segurados facultativos;

VI - os consórcios de que tratam os arts. 278 e 279 da Lei nº 6.404, de 1976, não enquadrados nas hipóteses previstas no inciso III do caput do art. 2º;

VII - os MEI, quando não enquadrados nas hipóteses previstas no inciso VII do caput do art. 2º,

VIII - os fundos especiais de natureza contábil ou financeira, não dotados de personalidade jurídica, criados no âmbito de qualquer dos poderes da União, dos estados, do Distrito Federal e dos municípios;

IX - as comissões sem personalidade jurídica criadas por ato internacional celebrado pela República Federativa do Brasil e 1 (um) ou mais países, para fins diversos;

X - as comissões de conciliação prévia de que trata o art. 625-A do Decreto-Lei nº 5.452, de 1º de maio de 1943;

XI - os fundos de investimento imobiliário ou os clubes de investimento registrados em Bolsa de Valores, segundo as normas fixadas pela Comissão de Valores Mobiliários (CVM) ou pelo Banco Central do Brasil (Bacen), cujas informações, quando existirem, serão prestadas pela instituição financeira responsável pela administração do fundo; e

XII - os organismos oficiais internacionais ou estrangeiros em funcionamento no Brasil que não tenham trabalhador segurado do RGPS que lhes preste serviços.”

[VOLTAR AO SUMÁRIO](#)

3. TRIBUTOS DECLARADOS NA DCTFWEB

Na DCTFWeb devem ser declarados os seguintes tributos:

- I) Contribuições previdenciárias a cargo das empresas (incidentes sobre a folha de pagamento) e dos trabalhadores, conforme disposto nas alíneas “a” e “c”, respectivamente, do parágrafo único do art. 11 da Lei 8.212/91;
- II) Contribuições previdenciárias instituídas sobre a receita bruta a título de substituição às incidentes sobre a folha de pagamento, tais como a Contribuição Patronal Sobre a Receita Bruta (CPRB), prevista na Lei 12.546/2011, e as contribuições devidas pelo produtor rural pessoa jurídica, pela agroindústria e pela associação desportiva que mantém clube de futebol;
- III) Contribuições destinadas a outras entidades e fundos (terceiros), de que tratam os arts. 149 e 240 da Constituição Federal/88.

[VOLTAR AO SUMÁRIO](#)

4. COMO APRESENTAR A DECLARAÇÃO

Antes de abordar temas relativos ao conteúdo da DCTFWeb, seguem informações importantes sobre a apresentação da declaração.

4.1. Forma de apresentar

A DCTFWeb pode ser editada e transmitida por meio do sistema da declaração, acessível no Atendimento Virtual (e-CAC) da Receita Federal: idg.receita.fazenda.gov.br. Orientações sobre como acessar o sistema, necessidade de certificado digital e possibilidade de se usar código de acesso podem ser consultadas na seção [6. Acesso ao sistema](#). Informações sobre como transmitir a DCTFWeb se encontram na seção [14. Transmissão da DCTFWeb](#).

4.2. Prazo para apresentar

A DCTFWeb, de regra, tem periodicidade **mensal** e deve ser transmitida pela Internet até as 23h59min59s (horário de Brasília) do **dia 15** do mês seguinte ao da ocorrência dos fatos geradores (Ex.: DCTFWeb de julho/2018 deve ser apresentada até dia 15 de agosto/2018).

Caso o dia 15 não seja dia útil, a apresentação deverá ser antecipada para o dia útil imediatamente anterior.

! Após as 23h:59min:59s do último dia de entrega da DCTFWeb, sendo o dia seguinte não útil no domicílio do declarante, a recepção de declarações é considerada efetuada, para todos os fins, no primeiro dia útil seguinte.

Excetuam-se da regra de periodicidade mensal:

- 1) **DCTFWeb 13º Salário (Anual):** declaração relativa à Gratificação Natalina, transmitida uma vez por ano até o dia 20 de dezembro de cada exercício, a partir de informações prestadas no eSocial;
- 2) **DCTFWeb Espetáculo Desportivo (Diária):** declaração relativa a espetáculos desportivos de que participe associação desportiva que mantém clube de futebol profissional. Deve ser transmitida pela entidade organizadora até o 2º dia útil após a realização do evento. Caso ocorra mais de um evento no mesmo dia, as informações devem ser agrupadas. Os dados que alimentam a DCTFWeb Diária são originados da EFD-Reinf.

Categoria	Prazo de Apresentação
Geral - DCTFWeb Mensal	Até dia 15 do mês seguinte

13º Salário - DCTFWeb Anual	Até dia 20 de dezembro
Espetáculo Desportivo - DCTFWeb Diária	Até 2º dia útil após evento desportivo

4.3. Ausência de informações a serem prestadas

No período de apuração em que não houver fatos geradores a declarar, a DCTFWeb deve ser gerada com o indicativo “sem movimento”, a partir do preenchimento e transmissão dos eventos periódicos de fechamento das escriturações digitais. Mais detalhes sobre a DCTFWeb Sem Movimento são descritos na seção [18. DCTFWeb Sem Movimento](#).

4.4. Apresentação em situações especiais

A empresa incorporada, incorporadora, fusionada, cindida ou extinta deve apresentar a DCTFWeb contendo os dados referentes aos tributos cujos fatos geradores tenham ocorrido sob a sua responsabilidade.

Havendo necessidade de retificação de uma declaração de empresa incorporada, fusionada, cindida ou extinta, as escriturações digitais e respectiva DCTFWeb devem ser enviadas no CNPJ originário da empresa incorporada, fusionada, cindida ou extinta.

[VOLTAR AO SUMÁRIO](#)

5. PENALIDADES E ACRÉSCIMOS LEGAIS

Nesta seção, são abordadas as penalidades para o contribuinte que deixar de apresentar a DCTFWeb, apresentá-la fora do prazo, ou apresentá-la com incorreções ou omissões. Ao final, discorre-se sobre os acréscimos legais decorrentes do pagamento em atraso dos débitos confessados.

5.1. Multa por Atraso na Entrega da Declaração (MAED)

A Multa por Atraso na Entrega da Declaração é devida quando o contribuinte que estiver obrigado a apresentar a DCTFWeb deixar de fazê-lo, ou se a enviar após o prazo estipulado. Assim que transmitir a declaração em atraso, a aplicação gera automaticamente, além do Recibo de Entrega, a Notificação de Lançamento da multa e o respectivo DARF.

O valor da multa corresponde a **2%** ao mês-calendário ou fração, incidente sobre o montante das contribuições informado na DCTFWeb, ainda que integralmente pago, **limitado a 20%**, e observado o valor da multa mínima.

Para efeito de aplicação da MAED, é considerado como termo inicial o dia seguinte ao término do prazo originalmente fixado para a entrega da declaração. Como termo final, a data da efetiva entrega ou, no caso de não-apresentação, a data da lavratura do auto de infração.

! A não transmissão da DCTFWeb sujeita a empresa não só ao recebimento de MAED, mas também a ficar impedida de obter a Certidão Negativa de Débito (CND).

5.2. Multa por Incorreções ou Omissões

O contribuinte que apresentar a DCTFWeb com incorreções ou omissões fica sujeito à multa no valor de **R\$ 20,00** (vinte reais) para cada grupo de dez informações incorretas ou omitidas, observada a multa mínima.

Omitir informações com objetivo de suprimir ou reduzir contribuição previdenciária, caracteriza, em tese, a prática de sonegação de contribuição previdenciária, conforme art. 337-A do Código Penal.

5.3. Multa mínima

A multa mínima a ser aplicada na hipótese de atraso na entrega da declaração será de **R\$ 200,00** (duzentos reais), em se tratando de omissão de declaração sem ocorrência de fatos geradores, e de **R\$ 500,00** (quinhentos reais) nos demais casos.

A multa mínima terá redução de 90% (noventa por cento) para o MEI e de 50% (cinquenta por cento) para a ME e a EPP enquadradas no Simples Nacional.

5.4. Reduções

Observado o valor da multa mínima, as multas serão **reduzidas** em:

- a) **50%** (cinquenta por cento), quando a declaração for apresentada após o prazo, mas antes de qualquer procedimento de ofício;
- b) **25%** (vinte e cinco por cento), se houver a apresentação da declaração no prazo fixado em intimação.

5.5. Impugnação

Caso não concorde com o lançamento da MAED, o contribuinte poderá impugná-lo no prazo de **30 (trinta) dias**, contado do recebimento da notificação de lançamento, em petição dirigida ao Delegado da Receita Federal do Brasil de Julgamento, protocolizada em unidade da Secretaria da Receita Federal do Brasil (RFB) de sua jurisdição, nos termos do disposto nos arts. 14 a 16 do Decreto nº 70.235, de 1972.

5.6. Acréscimos Legais

Os débitos não pagos nos prazos previstos na legislação específica são acrescidos de:

- a) **Multa de mora** calculada à taxa de 0,33% (trinta e três centésimos por cento), por dia de atraso, a partir do primeiro dia útil subsequente ao do vencimento do prazo previsto para o pagamento da contribuição até o dia em que ocorrer o seu pagamento, limitada a 20% (vinte por cento) do valor do imposto ou contribuição não recolhido;
- b) **Juros de mora** equivalentes à taxa referencial do Sistema Especial de Liquidação e de Custódia (Selic) para títulos federais, acumulada mensalmente, calculados a partir do primeiro dia do mês subsequente ao vencimento do prazo até o mês anterior ao do pagamento e de 1% (um por cento) no mês do pagamento.

[VOLTAR AO SUMÁRIO](#)

6. ACESSO AO SISTEMA

O sistema DCTFWeb deve ser acionado após o envio dos eventos de fechamento do eSocial e da EFD-Reinf. Para acioná-lo, o declarante precisa utilizar certificado digital ou, em alguns casos específicos, código de acesso.

A aplicação é acessada no Atendimento Virtual (e-CAC) da Receita Federal do Brasil, disponível no endereço eletrônico idg.receita.fazenda.gov.br. Após abrir a página na Internet, clica-se na opção “Serviços para o cidadão e para a empresa”:



The screenshot shows the top navigation bar of the Receita Federal website. It includes links for accessibility, high contrast, and site map. The main header features the 'Receita Federal' logo and a search bar. Below the header is a horizontal menu with categories like 'EM DESTAQUE', 'TAXAS DE JUROS', 'EDITAIS E ADE ELETRÔNICOS', 'LEILÃO', 'REMESSAS INTERNACIONAIS', and 'PARCELAMENTOS ESPECIAIS'. A prominent blue button with a red border and a yellow arrow points to the text 'Serviços para o cidadão e para a empresa' with the subtext 'clique aqui'. Other visible elements include a '50 ANOS 1968 - 2018' anniversary logo, a 'RÁPIDO' sidebar with links for 'Agendamento', 'Agenda Tributária', and 'Dados e Estudos', a 'IRPF 2018' banner, a 'Notícias' section, and a dark banner for a public consultation on nomenclature.

Na tela seguinte, são prestadas informações sobre os Serviços da Receita Federal, como gerar código de acesso, certificados digitais, entre outras. Para prosseguir, deve-se rolar a página para baixo até localizar a opção “Portal e-CAC” e clicar em Acessar, a fim de abrir a tela que solicita a senha de acesso.

Por fim, chega-se à página em que o usuário escolhe a forma de acesso e insere a respectiva senha. Nela, também há informações sobre como se cadastrar um procurador, o qual poderá acessar o atendimento virtual em nome do contribuinte.

6.1. Tipos de Acesso

O acesso à DCTFWeb poderá ser feito das seguintes maneiras:

- a) Certificado digital da própria PJ declarante (e-CNPJ);
- b) Certificado digital da própria PF declarante (e-CPF);

- c) Certificado digital do responsável legal da PJ perante o CNPJ (e-CPF);
- d) Procuração RFB (certificado digital);
- e) Procuração Eletrônica – Portal e-CAC RFB (certificado digital);
- f) Código de Acesso, nos casos permitidos.

Quanto à procuração RFB, o contribuinte (outorgante) não necessita de certificado digital próprio. Assim, basta fazer uma procuração específica em papel e levá-la ao atendimento da RFB para cadastro. Nela são relacionados os serviços permitidos (outorgados) ao procurador.

As pessoas que fizerem o acesso mediante procuração RFB **irrestrita**, isto é, procuração concedida para todos os serviços, não precisarão alterar a procuração para acessar a DCTFWeb dos outorgantes. O serviço está incluído no sistema de procurações.

Por outro lado, os contribuintes que fizerem o acesso mediante procuração RFB **restrita**, ou seja, procuração concedida sem marcar a opção Todos os Serviços, terão que fazer nova procuração indicando o serviço DCTFWeb.

No caso de procuração eletrônica, o contribuinte (outorgante) acessa o e-CAC com certificado digital e registra a procuração em favor de uma pessoa física ou jurídica (outorgado) que também tenha certificado digital. Diferentemente da procuração RFB, na eletrônica não há necessidade de entrega de documentos físicos no atendimento da Receita Federal.

! Atenção aos detalhes quanto aos poderes delegados nas respectivas procurações (RFB e Eletrônica), pois ambas podem realizar os mesmos serviços. Entretanto, no momento da outorga, há diferença entre “todos os serviços existentes e que venham a existir” e “todos os serviços existentes”.

6.2. Certificado Digital

Para acessar e transmitir a DCTFWeb é obrigatória a assinatura digital, realizada com certificado digital de segurança mínima tipo A1 (instalado na máquina) ou A3 (smart card ou token), emitido por entidade credenciada pela Infraestrutura de Chaves Públicas Brasileira (ICP-Brasil). Essa obrigatoriedade visa garantir a autoria, autenticidade, integridade e validade jurídica do documento digital.

Informações sobre os certificados digitais também estão

disponíveis na página da Receita Federal, como já abordado na seção anterior:



The screenshot shows the DCTFWeb interface. On the left, there is a vertical menu with two main sections: 'UTILIDADES' (Utilities) and 'VIAGENS AO EXTERIOR' (Travel Abroad). Under 'UTILIDADES', there are links for 'Download de Programas', 'Entrega de Documentos Digitais', 'Formulários', and 'Caixa Postal'. Under 'VIAGENS AO EXTERIOR', there is a link for 'Guia do Viajante'. The main content area on the right features a list of services, each with a right-pointing arrow: 'Aduana', 'Cadastros', 'Certidões e Situação Fiscal', 'Cobrança e Fiscalização', 'Declarações e Demonstrativos', 'Dívida Ativa da União', 'Isenção', 'Legislação', 'Pagamentos e Parcelamentos', and 'Processo'. Below this list is a large blue button labeled 'ACESSAR'. Underneath the button, there is text about authentication: 'Autenticação por Código de Acesso ou Certificado Digital. Por segurança, determinados serviços exigem certificação digital.' Below this text are two buttons: 'GERAR CÓDIGO DE ACESSO' and 'SERVIÇOS DISPONÍVEIS NO E-CAC'. Further down, there is a note: 'Nem todos os serviços virtuais estão no e-CAC. Clique aqui e entenda.' A yellow arrow points from this note to a red-bordered box containing the text 'CERTIFICADOS DIGITAIS'.

6.3. Código de Acesso

Para a apresentação da DCTFWeb, é obrigatório o uso de assinatura digital válida, com utilização de certificado de segurança emitido por entidade credenciada pela Infraestrutura de Chaves Públicas Brasileira (ICP-Brasil), nos termos da Medida Provisória nº 2.200-2, de 24 de agosto de 2001. Entretanto, nos seguintes casos específicos, pode-se utilizar o código de acesso:

- 1) Microempreendedor Individual (MEI);
- 2) Microempresa (ME) e Empresa de Pequeno Porte (EPP) enquadradas no Regime Especial Unificado de Arrecadação de Tributos e Contribuições devidos pelas Microempresas e Empresas de Pequeno Porte (**Simples Nacional**) que tenham **até 1 empregado** ativo no período a que se refere a declaração.

O código de acesso utilizado na DCTFWeb é aquele fornecido pela Receita Federal para acessar o Atendimento Virtual (eCAC). Informações sobre como gerar o código de acesso estão disponíveis na página da RFB idg.receita.fazenda.gov.br, conforme tratado na seção [6. Acesso ao sistema](#).

ReceitaFone

Unidades de Atendimento

Formas de Atendimento

UTILIDADES

Download de Programas

Entrega de Documentos Digitais

Formulários

Caixa Postal

Todos os Serviços

LISTA DE SERVIÇOS

- Aduana >
- Cadastros >
- Certidões e Situação Fiscal >
- Cobrança e Fiscalização >
- Declarações e Demonstrativos >
- Dívida Ativa da União >
- Isenção >

Portal e-CAC

ACESSAR

Autenticação por Código de Acesso ou Certificado Digital. Por segurança, determinados serviços exigem certificação digital.

GERAR CÓDIGO DE ACESSO >


SERVIÇOS DISPONÍVEIS NO E-CAC >

! Uma DCTFWeb transmitida com certificado digital não pode ser retificada mediante outra transmitida com código de acesso.

[VOLTAR AO SUMÁRIO](#)

7. TELA INICIAL (RELAÇÃO DE DECLARAÇÕES)

Ao acessar o sistema DCTFWeb, a tela inicial apresenta a Relação de Declarações, evidenciando as que estão na situação “Em andamento”, ou seja, que podem ser editadas por ainda não terem sido transmitidas. Também são exibidas as declarações “Ativas” com saldo a pagar que foram transmitidas no dia (transmitidas hoje).


Tabela de Vinculação Ajuda >

Filtros

Período de Apuração Inicial: data

Período Final: data

Categoria da Declaração: Todas as Categorias ▼

Número de Recibo:

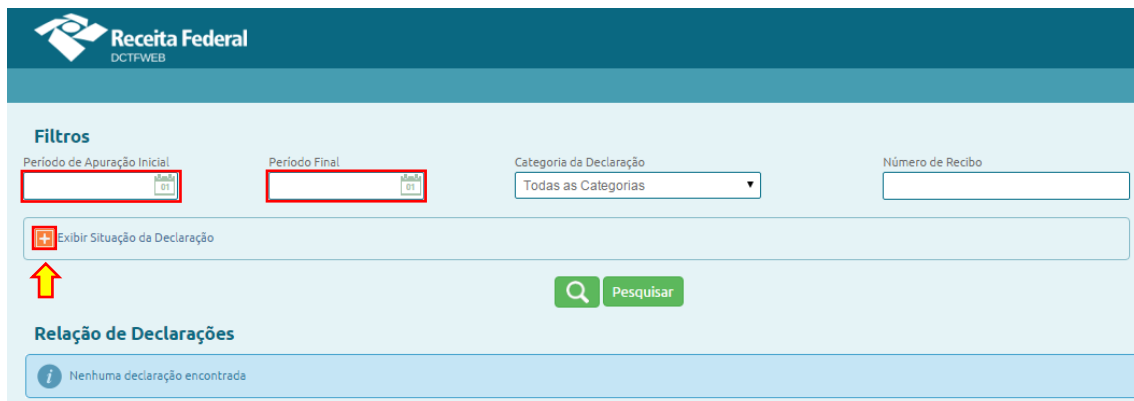
Exibir Situação da Declaração Captura Rotatopêda

Pesquisar


Relação de Declarações

Período de Apuração	Data Transmissão	Categoria	Tipo	Situação	Débito Apurado	Saldo a Pagar	Serviços
01/2017		Geral	Original	Em andamento	3.700,00	700,00	

Se não existir declaração “Em andamento” ou “Ativa” com saldo a pagar transmitida no dia, o sistema exibirá apenas os campos com os filtros para seleção das declarações.



The screenshot shows the search interface of the DCTFWeb system. At the top left is the logo for 'Receita Federal DCTFWEB'. Below it, the 'Filtros' section contains four input fields: 'Período de Apuração Inicial' (with a calendar icon and a red box around it), 'Período Final' (with a calendar icon and a red box around it), 'Categoria da Declaração' (a dropdown menu set to 'Todas as Categorias'), and 'Número de Recibo' (an empty text box). Below these fields is a button with a red plus sign and the text 'Exibir Situação da Declaração'. A yellow arrow points upwards from the text below towards this button. To the right of the button is a green search button with a magnifying glass icon and the text 'Pesquisar'. Below the search area is a section titled 'Relação de Declarações' with a message: 'Nenhuma declaração encontrada'.

Nesse caso, o usuário pode, após indicar o período inicial e final, clicar no botão  em **Exibir Situação da Declaração** e marcar a opção desejada para visualizar as declarações transmitidas em outras datas.



The screenshot shows the search interface of the DCTFWeb system with specific filter values. The 'Filtros' section has 'Período de Apuração Inicial' set to '01/01/2017' and 'Período Final' set to '31/03/2017', both with calendar icons and red boxes around them. The 'Categoria da Declaração' dropdown is still set to 'Todas as Categorias'. Below the filters is a section titled 'Minimizar Situação da Declaração' with a minus sign icon. It contains several checkboxes: 'Em Andamento', 'Excluída', 'Ativa', 'Transmitida Hoje', 'Com saldo a pagar', 'Retificada', and 'Todas'. The 'Todas' checkbox is checked and has a red box around it. A yellow arrow points downwards from this checkbox towards the search button. The search button is green with a magnifying glass icon and the text 'Pesquisar', also with a red box around it. Below the search area is a section titled 'Relação de Declarações' with a message: 'Nenhuma declaração encontrada'.

No exemplo, apesar de não haver DCTFWeb em andamento ou ativa com saldo a pagar transmitida hoje, constavam declarações enviadas em datas anteriores:

Filtros

Período de Apuração Inicial: 01/01/2017

Período Final: 31/12/2017

Categoria de Declaração: Todas as Categorias

Número de Recibo:

Minimizar Situação da Declaração

Em Andamento Ativa Retificada

Excluída Transmitida Hoje Todas

Com saldo a pagar

Relação de Declarações

Período de Apuração	Data Transmissão	Categoria	Tipo	Situação	Débito Apurado	Saldo a Pagar	Serviços
04/2017	12/05/2018 14:50:48	Geral	Original	Ativa	50.211,00	34.211,00	<input type="button" value="olho"/> <input type="button" value="refresh"/> <input type="button" value="print"/>
03/2017	12/04/2018 14:58:36	Geral	Retificadora	Ativa	50.211,00	45.211,00	<input type="button" value="olho"/> <input type="button" value="refresh"/> <input type="button" value="print"/>
03/2017	12/04/2018 14:51:01	Geral	Retificadora	Retificada	50.211,00	45.211,00	<input type="button" value="olho"/> <input type="button" value="print"/>
03/2017	10/04/2018 08:26:03	Geral	Original	Retificada	50.211,00	45.211,00	<input type="button" value="olho"/> <input type="button" value="print"/>
02/2017	12/03/2018 14:51:09	Geral	Original	Ativa	66.211,00	58.211,00	<input type="button" value="olho"/> <input type="button" value="refresh"/> <input type="button" value="print"/>
01/2017	07/02/2018 08:26:35	Geral	Original	Ativa	16.000,00	13.000,00	<input type="button" value="olho"/> <input type="button" value="refresh"/> <input type="button" value="print"/>

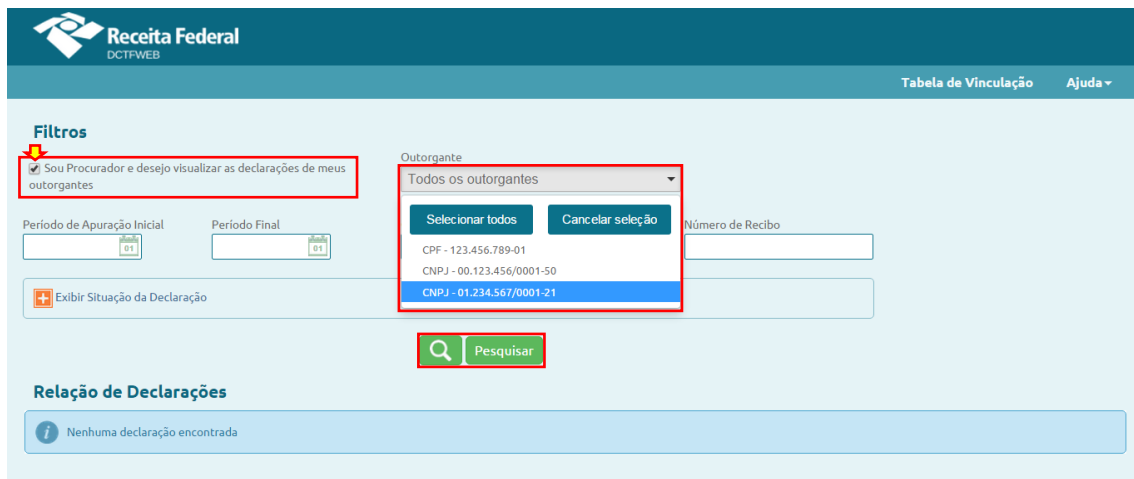
Por meio dos filtros de pesquisa, o usuário pode selecionar as declarações que deseja consultar, tendo como parâmetros o período de apuração, categoria da declaração, número de recibo ou situação. Se for procurador, poderá ainda selecionar os outorgantes.

Na coluna Débito Apurado, é exibido o valor total dos tributos devidos por declaração. Cada linha corresponde a uma DCTFWeb. Já na coluna Saldo a Pagar é apresentado o valor resultante após o aproveitamento dos créditos vinculáveis.

Os débitos e os créditos vinculáveis, estes quando originários do eSocial e da EFD-Reinf (salário-família, salário-maternidade, retenções da Lei 9.711/98 e algumas suspensões), somente podem ser alterados mediante retificação da escrituração de origem.

7.1. Visão do Procurador

A PF ou PJ que deseje acessar as declarações de seus outorgantes deve marcar a opção **Sou Procurador e desejo visualizar as declarações de meus outorgantes**. Esta opção só fica disponível para o CPF ou CNPJ que tenha procuração cadastrada na RFB. Ao marcá-la, por meio de um clique, a aplicação verifica junto ao sistema Procuração Eletrônica da RFB para quais outorgantes (CPF/CNPJ) o declarante tem poderes de entregar a DCTFWeb. Essa lista é disponibilizada no campo Outorgante.



Nesse ponto, resta ao procurador selecionar os outorgantes e realizar a pesquisa, para que o sistema exiba as respectivas declarações. É possível selecionar todos os outorgantes de uma vez.

7.2. Serviços da declaração



A seguir são listadas as seis funcionalidades existentes na coluna Serviços da tela inicial. Somente estarão disponíveis os serviços aplicáveis ao tipo e situação da declaração.

Período de Apuração	Data Transmissão	Categoria	Tipo	Situação	Débito Apurado	Saldo a Pagar	Serviços
2016	13/04/2017 10:05:47	13º Salário	Original	Ativa	27.999.999,72	27.999.949,72	[Visualizar] [Transmitir] [Editar]
09/2016		Geral	Retificadora	Em andamento	4.400,51	1.400,51	[Transmitir] [Editar] [Visualizar]
09/2016	07/04/2017 11:32:56	Geral	Original	Ativa	4.400,51	1.400,51	[Visualizar] [Transmitir] [Editar]
08/2016		Geral	Retificadora	Em andamento	100,00	60,00	[Transmitir] [Editar] [Visualizar]
08/2016	13/04/2017 15:04:03	Geral	Retificadora	Ativa	14.000,00	13.500,00	[Visualizar] [Transmitir] [Editar]
08/2016	06/04/2017 08:39:48	Geral	Original	Retificada	14.000,00	12.750,00	[Visualizar] [Transmitir] [Editar]
07/2016		Geral	Retificadora zerada	Em andamento	0,00	0,00	[Transmitir] [Editar] [Visualizar]
07/2016	13/04/2017 10:03:43	Geral	Retificadora	Ativa	12.700,51	9.550,58	[Visualizar] [Transmitir] [Editar]
07/2016	06/04/2017 08:16:20	Geral	Original	Retificada	4.400,51	1.398,51	[Visualizar] [Transmitir] [Editar]
06/2016	13/04/2017 15:03:01	Geral	Original	Ativa	4.400,51	1.400,51	[Visualizar] [Transmitir] [Editar]



- 1) **Transmitir** – Transmite a declaração na situação “em andamento”;
- 2) **Editar** – Edita a declaração na situação “em andamento”, permitindo alterar a vinculação ou mesmo incluir outros créditos;
- 3) **Visualizar declaração** – Visualiza a declaração selecionada. Opção disponível apenas para a DCTFWeb já transmitida;
- 4) **Visualizar recibo** – Visualiza o recibo de entrega da declaração.

Opção disponível apenas para a DCTFWeb já transmitida;

- 5)  **Retificar** – Retifica a declaração selecionada. Opção disponível para DCTFWeb Ativa. Possibilita apenas a alteração de crédito vinculado que não demande o envio de novas escriturações do eSocial ou da EFD-Reinf. Exemplo: Vincular crédito de Salário-Família para débito diferente daquele informado na DCTFWeb a ser retificada, sem alterar o valor do crédito;
- 6)  **Excluir** – Exclui declaração em andamento cuja retificação tenha sido comandada a partir do portal da DCTFWeb. A opção fica indisponível quando a retificação se originar de alterações no eSocial ou na EFD-Reinf.

[VOLTAR AO SUMÁRIO](#)

8. CLASSIFICAÇÕES DA DCTFWEB (CATEGORIA, SITUAÇÃO E TIPO)

A DCTFWeb possui diferentes classificações, de acordo com sua categoria, situação e tipo.

8.1. Categorias de DCTFWeb

Categoria	Definição
Geral	DCTFWeb Mensal.
13º Salário	DCTFWeb Anual – relativa à Gratificação Natalina.
Espectáculo Desportivo	DCTFWeb Diária – relativa a evento desportivo de equipe de futebol profissional.

8.2. Situações da DCTFWeb

Situação	Definição
Em andamento	Declaração ainda não transmitida, passível de edição.
Ativa	Declaração transmitida, tratada pela RFB e válida.
Retificada	Declaração alterada pela entrega de declaração retificadora.
Excluída	Declaração excluída pela entrega de uma declaração de exclusão.
Indevida	Declaração excluída mediante procedimento de ofício da RFB.

8.3. Tipos de DCTFWeb

Tipo	Definição
Original	Primeira declaração entregue para um determinado Período de Apuração/Categoria.

Retificadora	Declaração que substitui outra declaração entregue.
Exclusão	Declaração que exclui outra declaração entregue. Não aplicável às categorias Geral e 13º Salário.

Ainda em relação aos tipos, a DCTFWeb **original ou retificadora** pode ser:

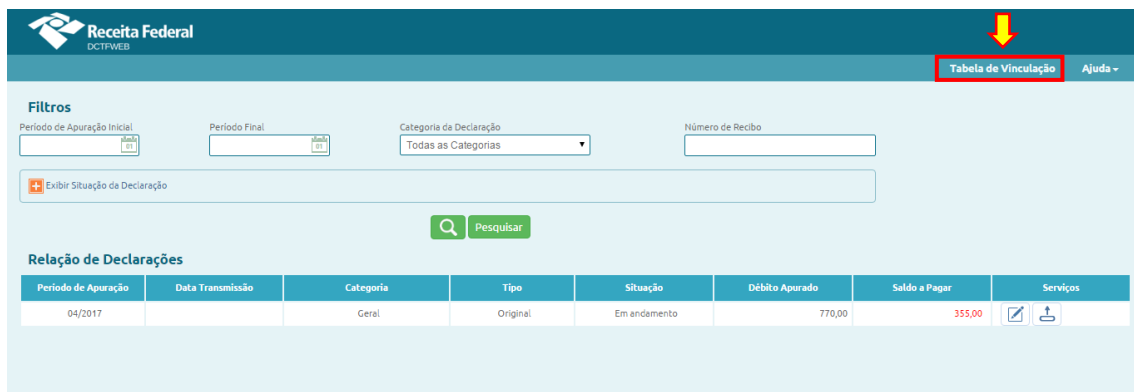
Tipo	Definição
Com débitos	Declaração que confessa ao menos um débito, ainda que resulte em DCTFWeb sem saldo a pagar.
Sem débitos (zerada)	Declaração em que não são confessados débitos (zero na coluna Débito Apurado), mas houve movimento. Pode conter créditos.
Sem movimento	Declaração entregue para informar a ausência de fatos geradores.



[**VOLTAR AO SUMÁRIO**](#)

9. TABELA DE VINCULAÇÃO

O sistema faz uma vinculação automática dos diversos tipos de créditos aos débitos apurados nas escriturações, de acordo com o padrão definido na Tabela de Vinculação. Essas regras, entretanto, podem ser alteradas em alguns casos.

Para visualizar ou alterar o padrão de vinculação dos créditos, o usuário deve acessar a opção Tabela de Vinculação, no canto superior direito da tela inicial:



Período de Apuração	Data Transmissão	Categoria	Tipo	Situação	Débito Apurado	Saldo a Pagar	Serviços
04/2017		Geral	Original	Em andamento	770,00	355,00	 

Ao clicar sobre Tabela de Vinculação, o sistema abre uma nova tela a fim de permitir o ajuste. Os créditos são representados nas colunas do grupo Créditos Vinculáveis e os débitos, nas linhas. Segue a imagem da tela:

Padrão para Vinculação de Créditos Tributários

Desloque os Tributos que constam das linhas e Créditos Vinculáveis que constam das colunas para definir a ordem para vinculação dos valores de créditos em relação aos débitos apurados.

DÉBITOS APURADOS			CRÉDITOS VINCULÁVEIS							
Código	Grupo do Tributo	Descrição	Exclusão	Suspensão	Parcelamento	Compensação	Salário Família	Salário Maternidade	Retenção Lei 9711/98 ou adiantamento de retenção	Pagamento (DARF pago)
1082-01	CONTRIBUIÇÃO PREVIDENCIÁRIA SEGURADOS	CP SEGURADOS - EMPREGADOS/AVULSOS								
1082-02	CONTRIBUIÇÃO PREVIDENCIÁRIA SEGURADOS	CP SEGURADOS - TRABALHADOR RURAL CURTO PRAZO								
1082-03	CONTRIBUIÇÃO PREVIDENCIÁRIA SEGURADOS	CP SEGURADOS - EMPREGADO DOMÉSTICO								
1082-04	CONTRIBUIÇÃO PREVIDENCIÁRIA SEGURADOS	CP SEGURADOS - TRAB RUR CONT SEG ESP								
1082-05	CONTRIBUIÇÃO PREVIDENCIÁRIA SEGURADOS	CP SEGURADOS - EMPREGADO CONTRAT SEG ESP								
1082-21	CONTRIBUIÇÃO PREVIDENCIÁRIA SEGURADOS	CP SEGURADOS - EMPREGADOS/AVULSOS - 13º SALÁRIO								
1082-22	CONTRIBUIÇÃO PREVIDENCIÁRIA SEGURADOS	CP SEGURADOS - TRABALHADOR RURAL CURTO PRAZO - 13º SALÁRIO								
1082-23	CONTRIBUIÇÃO PREVIDENCIÁRIA SEGURADOS	CP SEGURADOS - EMP DOMÉSTICO - 13º SAL								
1082-24	CONTRIBUIÇÃO PREVIDENCIÁRIA SEGURADOS	CP SEGURADOS - TRAB RUR CONT SEG ESP 13º								

Restabelecer Padrão de Vinculação Confirmar Voltar

Por padrão, o sistema vincula, em primeiro lugar, os débitos de contribuições previdenciárias descontadas dos segurados. Em seguida, os débitos do grupo contribuições patronais e, por fim, de terceiros (outras entidades e fundos).

Para alterar essa ordem, basta selecionar a linha do tributo e movê-la para cima ou para baixo, por meio das setas no sentido vertical, localizadas no canto esquerdo da tela. O tributo que estiver na primeira linha utilizará em primeiro lugar os créditos existentes. Caso ainda exista crédito, este será utilizado para abater o débito da segunda linha, e assim sucessivamente.

Padrão para Vinculação de Créditos Tributários

Desloque os Tributos que constam das linhas e Créditos Vinculáveis que constam das colunas para definir a ordem para vinculação dos valores de créditos em relação aos débitos apurados.

Altera a ordem dos débitos

1654-01	CONTRIBUIÇÃO PREVIDENCIÁRIA PATRONAL	CP PATRONAL - AQUISIÇÃO PRODUÇÃO RURAL PRRF								
1656-01	CONTRIBUIÇÃO PREVIDENCIÁRIA PATRONAL	CP PATRONAL - AQUISIÇÃO PRODUÇÃO RURAL PF POR PJ								
1656-02	CONTRIBUIÇÃO PREVIDENCIÁRIA PATRONAL	CP PATRONAL - AQUISIÇÃO PRODUÇÃO RURAL PF POR PF								
1656-03	CONTRIBUIÇÃO PREVIDENCIÁRIA PATRONAL	CP PATRONAL - AQUISIÇÃO PRODUÇÃO RURAL PF POR ENTIDADE PAA								
1656-04	CONTRIBUIÇÃO PREVIDENCIÁRIA PATRONAL	CP PATRONAL - AQUISIÇÃO PRODUÇÃO RURAL PJ POR ENTIDADE PAA								
1657-01	CONTRIBUIÇÃO PREVIDENCIÁRIA PATRONAL	CP PATRONAL - COMERCIALIZAÇÃO PRODUÇÃO RURAL PJ								
1657-02	CONTRIBUIÇÃO PREVIDENCIÁRIA PATRONAL	CP PATRONAL - COMERCIALIZAÇÃO PRODUÇÃO AGROINDÚSTRIA								
1170-01	CONTRIBUIÇÃO PARA OUTRAS ENTIDADES E FUNDOS	CP TERCEIROS - SALÁRIO EDUCAÇÃO								
1170-21	CONTRIBUIÇÃO PARA OUTRAS ENTIDADES E FUNDOS	CP TERCEIROS - SALÁRIO EDUCAÇÃO - 13º SALÁRIO								
1170-31	CONTRIBUIÇÃO PARA OUTRAS ENTIDADES E FUNDOS	CP TERCEIROS - SALÁRIO EDUCAÇÃO - AFERIÇÃO								
1176-01	CONTRIBUIÇÃO PARA OUTRAS ENTIDADES E FUNDOS	CP TERCEIROS - INCRÁ								
1176-02	CONTRIBUIÇÃO PARA OUTRAS ENTIDADES E FUNDOS	CP TERCEIROS - INCRÁ COM ADICIONAL								
1176-03	CONTRIBUIÇÃO PARA OUTRAS ENTIDADES E FUNDOS	CP TERCEIROS - INCRÁ - ART. 14 LEI 11.774/08								

Barra de rolagem

Restabelecer Padrão de Vinculação Confirmar Voltar

É também possível alterar a ordem de aproveitamento dos créditos. Para tanto, deve-se selecionar a coluna a que se refere o crédito e movê-la para a esquerda ou para a direita por meio das setas em sentido horizontal, localizadas acima da tabela. A ordem de aproveitamento é da esquerda para a direita.

Receita Federal DCTFWEB

Tabela de Vinculação Ajuda

Padrão para Vinculação de Créditos Tributários

Desloque os Tributos que constam das linhas e Créditos Vinculáveis que constam das colunas para definir a ordem para vinculação dos valores de créditos em relação aos débitos apurados.

Altera a ordem dos créditos

DÉBITOS APURADOS			CRÉDITOS VINCULÁVEIS							
Código	Grupo do Tributo	Descrição	Exclusão	Suspensão	Parcelamento	Compensação	Salário Família	Salário Maternidade	Retenção Lei 9711/98 ou adiantamento de retenção	Pagamento (DARF pago)
1082-01	CONTRIBUIÇÃO PREVIDENCIÁRIA SEGURADOS	CP SEGURADOS - EMPREGADOS/AVULSOS								
1082-02	CONTRIBUIÇÃO PREVIDENCIÁRIA SEGURADOS	CP SEGURADOS - TRABALHADOR RURAL CURTO PRAZO								
1082-03	CONTRIBUIÇÃO PREVIDENCIÁRIA SEGURADOS	CP SEGURADOS - EMPREGADO DOMÉSTICO								
1082-04	CONTRIBUIÇÃO PREVIDENCIÁRIA SEGURADOS	CP SEGURADOS - TRAB RUR CONT SEG ESP								
1082-05	CONTRIBUIÇÃO PREVIDENCIÁRIA SEGURADOS	CP SEGURADOS - EMPREGADO CONTRAT SEG ESP								
1082-21	CONTRIBUIÇÃO PREVIDENCIÁRIA SEGURADOS	CP SEGURADOS - EMPREGADOS/AVULSOS - 13º SALÁRIO								
1082-22	CONTRIBUIÇÃO PREVIDENCIÁRIA SEGURADOS	CP SEGURADOS - TRABALHADOR RURAL CURTO PRAZO - 13º SALÁRIO								
1082-23	CONTRIBUIÇÃO PREVIDENCIÁRIA SEGURADOS	CP SEGURADOS - EMP DOMÉSTICO - 13º SAL								
1082-24	CONTRIBUIÇÃO PREVIDENCIÁRIA SEGURADOS	CP SEGURADOS - TRAB RUR CONT SEG ESP - 13º								

Podem ter a ordem alterada

Restabelecer Padrão de Vinculação Confirmar Voltar

! Os créditos relativos a Exclusão, Suspensão, Parcelamento e Compensação não podem ter a ordem de vinculação alterada, sendo os primeiros a serem aproveitados. Tais créditos guardam relação única com os débitos específicos a que se referem. Assim, somente são vinculados na linha dos respectivos débitos.

Por outro lado, pode ser alterada a ordem dos créditos de Salário-Família, Salário-Maternidade, Retenção Lei 9.711/98 e Pagamento (DARF pago), que, por padrão, são aproveitados nessa sequência.

Feitos os ajustes nas linhas (débitos) e nas colunas (créditos), é necessário clicar em Confirmar, a fim de salvar a alteração na tabela. A nova configuração da Tabela de Vinculação será utilizada pela aplicação DCTFWeb para efetuar a alocação automática de créditos vinculáveis.

Para retornar à configuração padrão, basta clicar em Restabelecer Padrão de Vinculação.

9.1. Aplicar Vinculação Automática

A opção Aplicar Vinculação Automática serve para fazer valer na declaração a ordem de aproveitamento definida na Tabela de Vinculação. Fica disponível quando se edita uma DCTFWeb. Pode ser utilizada quando se inclui na declaração créditos vinculáveis da classe Outros Créditos (Exclusão, Suspensão, Parcelamento e Compensação), dispensando o trabalho de vincular manualmente esses créditos aos débitos específicos a que se referem.

Pode também ser utilizada caso tenha sido alterada a Tabela de Vinculação e exista DCTFWeb em andamento criada antes da alteração. Assim, ao se clicar em Aplicar Vinculação Automática, o novo padrão da tabela é automaticamente aplicado à declaração, desfazendo as vinculações anteriores.

EMPRESA LUCRO REAL COM OBRAS - CNPJ 01 /0001-58
Período de Apuração: 04/2017
Categoria: Geral

DÉBITOS APURADOS		CRÉDITOS VINCULADOS					SALDO A PAGAR
Tributos/Códigos de Receita		Débito Apurado	Outros Créditos	Deduções			
			Suspensão	Salário-Família	Salário-Maternidade	Retenção Lei 9.711/98	
Total Apurado Empresa 01. /0001-58		770,00	210,00	200,00	65,00	150,00	145,00

Exibir Resumo da Situação

Transmitir Voltar

! Após modificar a Tabela de Vinculação, deve-se lembrar de clicar em **Aplicar Vinculação Automática**, nos casos de declarações que estavam “em andamento” antes da alteração.

[VOLTAR AO SUMÁRIO](#)

10. EDIÇÃO DE UMA DCTFWEB

A edição da DCTFWeb possibilita visualizar os débitos apurados e os créditos vinculados. Permite também ajustar a forma como foram vinculadas as deduções, bem como informar outros tipos de créditos, como, por exemplo, os de Suspensão ou Parcelamento.


Para editar uma declaração, primeiro, deve-se identificar na tela inicial a DCTFWeb a ser trabalhada, que deve estar na situação “em andamento”. Em seguida, clica-se no botão .

Tabela de Vinculação Ajuda

Filtros

Período de Apuração Inicial:
 Período Final:
 Categoria de Declaração: Todas as Categorias
 Número de Recibo:

Exibir Situação de Declaração

Pesquisar

Período de Apuração	Data Transmissão	Categoria	Tipo	Situação	Débito Apurado	Saldo a Pagar	Serviços
04/2017		Geral	Original	Em andamento	770,00	355,00	 

O sistema exibe o total de débitos apurados na declaração, os créditos vinculados conforme padrão estabelecido na Tabela de Vinculação e o saldo a pagar. As informações podem ser detalhadas ao se clicar nos botões


com o sinal “+”:

EMPRESA LUCRO REAL COM OBRAS - CNPJ 01 /0001-58
Período de Apuração: 04/2017
Categoria: Geral

DÉBITOS APURADOS		CRÉDITOS VINCULADOS			SALDO A PAGAR
Tributos/Códigos de Receita	Débito Apurado	Deduções			
		Salário-Família	Salário-Maternidade	Retenção Lei 9.711/98	
Total Apurado Empresa 01. /0001-58	770,00	200,00	65,00	150,00	355,00

Exibir Resumo da Situação

Transmitir Voltar

Após clicar em , pode-se visualizar cada um dos débitos, segregados pelos seguintes grupos de tributos:

- 1) Contribuição Previdenciária Segurados;
- 2) Contribuição Previdenciária Patronal;
- 3) Contribuição para Outras Entidades e Fundos.

Os débitos são discriminados por: número no Cadastro Nacional de Obra - CNO, se houver; código de receita; CNPJ do prestador de serviço, se houver; e valor. Os débitos relativos à Retenção Lei nº 9.711/98 e respectivo adicional são segregados por CNPJ do prestador de serviço. O mesmo ocorre no caso de obras de construção civil, que são identificadas por inscrição no CNO.

DÉBITOS APURADOS		CRÉDITOS VINCULADOS			SALDO A PAGAR
Tributos/Códigos de Receita	Débito Apurado	Deduções			
		Salário-Família	Salário-Maternidade	Retenção Lei 9.711/98	
Total Apurado Empresa 01. /0001-58	770,00	200,00	65,00	150,00	355,00
Total CONTRIBUIÇÃO PREVIDENCIÁRIA SEGURADOS	100,00	100,00	-	-	0,00
1082-01 - CP SEGURADOS - EMPREGADOS/AVULSOS	100,00	100,00	-	-	0,00
Total CONTRIBUIÇÃO PREVIDENCIÁRIA PATRONAL	380,00	100,00	65,00	150,00	65,00
1138-01 - CP PATRONAL - EMPREGADOS/AVULSOS	200,00	100,00	65,00	35,00	0,00
1141-01 - CP PATRONAL - ADICIONAL GILRAT	130,00	-	-	115,00	15,00
1646-01 - CP PATRONAL - GILRAT AJUSTADO	50,00	-	-	-	50,00
Total CONTRIBUIÇÃO PARA OUTRAS ENTIDADES E FUNDOS	80,00	-	-	-	80,00
1170-01 - CP TERCEIROS - SALÁRIO EDUCAÇÃO	30,00	-	-	-	30,00
1176-01 - CP TERCEIROS - INCRA	20,00	-	-	-	20,00
1181-01 - CP TERCEIROS - SENAI	10,00	-	-	-	10,00
1184-01 - CP TERCEIROS - SESI	10,00	-	-	-	10,00
1200-01 - CP TERCEIROS - SEBRAE	10,00	-	-	-	10,00
Total Apurado - CNO 00.000.00281/51	210,00	-	-	-	210,00
Total CONTRIBUIÇÃO PREVIDENCIÁRIA PATRONAL	210,00	-	-	-	210,00
1141-06 - CP PATRONAL - ADICIONAL RETENÇÃO LEI 9.711/98 - PRESTADOR SERVIÇO: 00. /0001-03	150,00	-	-	-	150,00
1162-01 - CP PATRONAL - RETENÇÃO LEI 9.711/98 - PRESTADOR SERVIÇO: 00. /0001-03	60,00	-	-	-	60,00

As colunas de Créditos Vinculados apresentam a forma como os créditos foram vinculados a cada débito. No exemplo utilizado, o contribuinte possui os seguintes créditos: R\$200,00 de Salário-Família, R\$65,00 de Salário-Maternidade e R\$150,00 de Retenção Lei 9.711/98. O primeiro débito abatido foi o 1082-01 – CP Segurados - Empregados/Avulsos, no valor de R\$100,00. Nesse caso, utilizou-se metade dos créditos de Salário-Família.

DÉBITOS APURADOS		CRÉDITOS VINCULADOS			SALDO A PAGAR
Tributos/Códigos de Receita	Débito Apurado	Deduções			
		Salário-Família	Salário-Maternidade	Retenção Lei 9.711/98	
Total Apurado Empresa 01 /0001-58	770,00	200,00	65,00	150,00	355,00
Total CONTRIBUIÇÃO PREVIDENCIÁRIA SEGURADOS	100,00	100,00	-	-	0,00
1082-01 - CP SEGURADOS - EMPREGADOS/AVULSOS	100,00	100,00	-	-	0,00

Percebe-se que, após a vinculação automática do sistema, o saldo a pagar referente ao débito 1082-01 – CP Segurados ficou zerado. Os outros R\$100,00 de Salário-Família foram vinculados ao débito 1138-01 – CP Patronal – Empregados/Avulsos, conforme definido na Tabela de Vinculação.

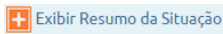

DÉBITOS APURADOS		CRÉDITOS VINCULADOS			SALDO A PAGAR
Tributos/Códigos de Receita	Débito Apurado	Deduções			
		Salário-Família	Salário-Maternidade	Retenção Lei 9.711/98	
Total Apurado Empresa 01 /0001-58	770,00	200,00	65,00	150,00	355,00
Total CONTRIBUIÇÃO PREVIDENCIÁRIA SEGURADOS	100,00	100,00	-	-	0,00
1082-01 - CP SEGURADOS - EMPREGADOS/AVULSOS	100,00	100,00	-	-	0,00
Total CONTRIBUIÇÃO PREVIDENCIÁRIA PATRONAL	380,00	100,00	65,00	150,00	65,00
1138-01 - CP PATRONAL - EMPREGADOS/AVULSOS	200,00	100,00	65,00	35,00	0,00
1141-01 - CP PATRONAL - ADICIONAL GILRAT	130,00	-	-	115,00	15,00
1646-01 - CP PATRONAL - GILRAT AJUSTADO	50,00	-	-	-	50,00

Como o débito 1138-01 (R\$200,00) era superior ao crédito remanescente de Salário-Família (R\$100,00) e havia outros créditos, houve também a vinculação destes ao citado débito. No exemplo, o sistema vinculou mais R\$65,00 de Salário-Maternidade, utilizando-os totalmente, e mais R\$35,00 referentes a Retenção Lei 9.711/98, zerando o débito.

Sobram ainda R\$115,00 de créditos de Retenção Lei 9.711/98, utilizados para abater parcialmente o débito 1141-01 – CP Patronal – Adicional GILRAT. Ressalta-se que, no exemplo utilizado, o sistema DCTFWeb aplicou a ordem padrão de aproveitamento dos créditos estabelecida na Tabela de Vinculação.

! Não há possibilidade de alterar, no sistema DCTFWeb, os débitos apurados. Havendo incorreção nos valores, os ajustes devem ser feitos no eSocial ou na EFD-Reinf.

10.1. Resumo da Situação

O botão  , na tela de edição da declaração, permite verificar os totais de créditos disponíveis, as quantias vinculadas, o total de débitos apurados e o saldo a pagar. Nesse resumo o usuário pode também editar as vinculações, clicando em  :

Minimizar Resumo da Situação

Créditos Vinculáveis				Resumo da Situação		
	Disponível	Vinculado		Total de débitos apurados	Total de créditos vinculados	Saldo a pagar
Suspensão:	40,00	0,00	Vincular	770,00	415,00	355,00
Salário-Família:	200,00	200,00	Vincular			
Salário-Maternidade:	65,00	65,00	Vincular			
Retenção Lei 9.711/98:	150,00	150,00	Vincular			

[VOLTAR AO SUMÁRIO](#)

11. DADOS CADASTRAIS

A opção Dados Cadastrais apresenta as seguintes informações: Dados do Contribuinte e Dados do Responsável.

The screenshot shows the 'Dados Cadastrais' menu with options for 'Dados do Contribuinte' and 'Dados do Responsável'. Below the menu is a summary table:

DÉBITOS APURADOS			CRÉDITOS VINCULADOS			SALDO A PAGAR
Tributos/Códigos de Receita	Débito Apurado		Deduções			
Total Apurado Empresa 01 0001-58	770,00		Salário-Família	Salário-Maternidade	Retenção Lei 9.711/98	355,00
			200,00	65,00	150,00	

Buttons at the bottom include 'Transmitir' and 'Voltar'.

11.1. Dados do Contribuinte

Dados Cadastrais → *Dados do Contribuinte*

Na tela Dados do Contribuinte constam diversas informações relativas à identificação do contribuinte e da declaração, tais como: CNPJ/CPF, nome do contribuinte, período de apuração, classificação tributária, natureza jurídica, tipo de declaração, endereço, telefone e e-mail. **Não há possibilidade de editar nenhum dos campos.**

Dados Identificação do Contribuinte	
CNPJ/CPF	03. /0001-54
Nome do Contribuinte	HMBHFIHUV KXPHIKQX H UHIEQKXU DVNW - HFF
Período de Apuração	03/2017
Classificação Tributária	99 - PJ em Geral
Natureza Jurídica	2062 - Sociedade Empresária Limitada
Tipo de declaração	Original, Com movimento, Com débitos
Missão Diplomática ou Repartição Consular	Sem acordo
Dados Cadastrais do Contribuinte	
Logradouro	FIXPQUUWX
Número	130
Complemento	
Bairro/Distrito	JD FLAMBOYANT
Município	6291 - CAMPINAS
UF	SP
CEP	13091134
Telefone	19. 7
Correio Eletrônico	email@teste.com.br

Os dados cadastrais são importados do cadastro da RFB. São apenas informativos e não modificam o domicílio tributário perante a Receita Federal. Caso seja necessário atualizar o domicílio tributário, o contribuinte deve fazer a atualização de acordo com as normas estabelecidas pela RFB.

O período de apuração, a classificação tributária, a natureza jurídica e o tipo da declaração são recebidos das escriturações digitais.

11.2. Dados do Responsável

Dados Cadastrais → Dados do Responsável

Quando o declarante for uma pessoa jurídica, a tela Dados do Responsável exibe as informações da pessoa física responsável pelo contribuinte perante a Receita Federal, ou seja, o representante legal. Exibe também os dados da pessoa de contato, que é a responsável pelo preenchimento da declaração. Se o contribuinte for pessoa física, traz apenas os dados do contato. Segue um exemplo de PJ:

Dados do Representante Legal	
Nome do Representante do Contribuinte	XVORMZ NLIVML UVIRZMR
CPF	123.456.789-01
Telefone	3207-0187
Dados do Contato do Contribuinte	
CPF	00-01
Nome do Contato do Contribuinte	NZIXRZ NZIRZ OLKVH WV HLFHZ
CRC	111111111
UF CRC	MG
Telefone	(31) 91234-5678
Correio Eletrônico	teste@teste.com.br

Salvar Voltar

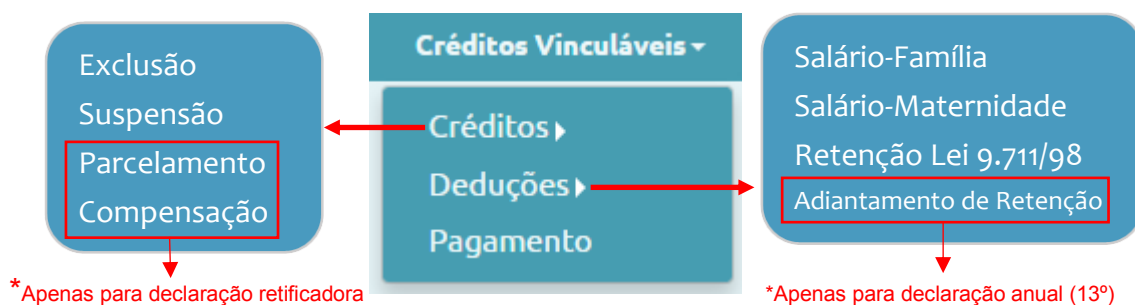
Os **Dados do Representante Legal** são importados do cadastro da Receita Federal e não podem ser alterados na aplicação. Já os **Dados do Contato do Contribuinte** são importados das escriturações digitais e podem ser editados na declaração.

! A DCTFWeb sem movimento, sem débitos ou de exclusão será gerada apenas com os dados cadastrais, uma vez que não há débitos gerados. No caso da DCTFWeb sem débitos, é possível a existência de informações sobre créditos vinculáveis (salário-família, salário-maternidade e Retenção Lei 9.711/98) oriundos das apurações.

[VOLTAR AO SUMÁRIO](#)

12. CRÉDITOS VINCULÁVEIS

O sistema DCTFWeb recebe créditos informados no eSocial e na EFD-Reinf para aproveitamento junto aos débitos. Há também outros tipos de créditos que não constam das escriturações digitais, mas podem ser importados dos sistemas da RFB, ou podem ser inseridos manualmente na aplicação. Os créditos vinculáveis estão divididos em três classes: **Deduções**, **Créditos** (Outros Créditos) e **Pagamento**:



The screenshot shows the DCTFWeb interface. At the top, there is a navigation bar with 'Dados Cadastrais', 'Créditos Vinculáveis', 'Aplicar Vinculação Automática', 'Relatórios', and 'Ajuda'. The 'Créditos Vinculáveis' menu is highlighted with a red box, containing 'Créditos', 'Deduções', and 'Pagamento'. Below this, a green box displays company information: 'EMPRESA LUCRO REAL COM OBRAS - CNPJ 01 /0001-58', 'Período de Apuração: 04/2017', and 'Categoria: Geral'. The main area features a table with columns for 'DÉBITOS APURADOS', 'Deduções', and 'SALDO A PAGAR'. The table shows a total debit of 770,00 and various credits totaling 355,00.

DÉBITOS APURADOS		CRÉDITOS VINCULADOS			SALDO A PAGAR
Tributos/Códigos de Receita	Débito Apurado	Deduções			
Total Apurado Empresa 01. /0001-58	770,00	Salário-Família	Salário-Maternidade	Retenção Lei 9.711/98	355,00
		200,00	65,00	150,00	

A classe **Deduções** contém os créditos de Salário-Família, Salário-Maternidade e Retenção Lei 9.711/98. Estes três tipos de crédito têm origem nas escriturações e são automaticamente vinculados aos débitos apurados.

eSocial
Créditos
-Salário-Família
-Salário-Maternidade

EFD-Reinf
Créditos
-Retenção Lei 9.711/98

Contém outro tipo de crédito bem específico, o Adiantamento de Retenção, disponível apenas para declarações referentes ao 13º salário. É inserido manualmente no sistema DCTFWeb, ou seja, não é importado das escriturações, como ocorre com as demais deduções.

Classe	Tipo	Origem
Deduções	Salário-Família	eSocial
	Salário-Maternidade	eSocial
	Retenção Lei 9.711/98	EFD-Reinf
	Adiantamento de Retenção	Inserido manualmente

A classe **Créditos** contém os outros créditos que, com exceção da Suspensão, não têm origem nas escriturações. São importados diretamente da base de dados da Receita Federal, ou podem ser inseridos manualmente. Os tipos são: Exclusão (créditos decorrentes de lançamento de ofício); Suspensão; Parcelamento; e Compensação.

Classe	Tipo	Origem
Créditos (Outros Créditos)	Exclusão	Importado RFB Inserido manualmente
	Suspensão	eSocial (*) EFD-Reinf (*) Inserido manualmente (**)
	Parcelamento	Importado RFB Inserido manualmente
	Compensação	Importado RFB Inserido manualmente

(*) Apesar de importado do eSocial e da EFD-Reinf, a vinculação do crédito de Suspensão é feita manualmente, ou seja, não ocorre de forma automática na importação das escriturações digitais ([12.6. Suspensão](#)).

(**) Permitido apenas para alguns códigos de receita específicos ([12.6.3. Incluir manualmente processo de Suspensão](#)).

Por fim, a classe **Pagamento** se refere aos créditos decorrentes dos documentos de arrecadação quitados. É utilizado somente no caso de retificação da DCTFWeb.

! Os créditos importados do e-Social ou da EFD-Reinf não são passíveis de edição na DCTFWeb.

A seguir, são abordadas as funcionalidades do sistema DCTFWeb para cada tipo de crédito vinculável.

[**VOLTAR AO SUMÁRIO**](#)

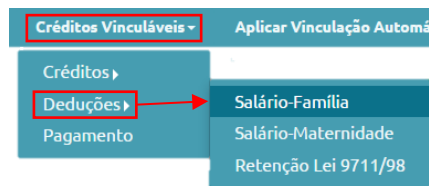
12.1. Salário-Família

Créditos Vinculáveis → *Deduções* → *Salário-Família*

O Salário-Família é um benefício previsto nos arts. 65 a 70 da Lei 8.213/91, pago aos trabalhadores de baixa renda das categorias empregado, inclusive doméstico, e trabalhador avulso. O valor é pago sob a forma de quotas, de acordo com o número de filhos ou equiparados que o segurado possuir.

O empregador paga o benefício junto com o salário mensal do trabalhador e deduz o valor no pagamento das contribuições previdenciárias devidas, de forma a se ressarcir. As quotas de Salário-Família são informadas no eSocial e depois enviadas para a DCTFWeb, como créditos vinculáveis.

A aplicação vincula automaticamente o Salário-Família, de acordo com o padrão definido na Tabela de Vinculação. Se o contribuinte quiser modificar de forma manual a alocação do crédito, deve clicar em *Créditos Vinculáveis* → *Deduções* → *Salário-Família*.



A edição não permite alterar o montante dos créditos vinculáveis, mas apenas ajustar sua alocação entre os débitos. Caso o total esteja incorreto, deve-se primeiro retificar a escrituração do eSocial com o valor correto.

DÉBITOS APURADOS				VINCULAÇÃO			
Grupo do Tributo	Código da Receita	CNPJ Prestador Serviço	Débito Apurado	Saldo a Pagar	Crédito Vinculado	Serviços	
CONTRIBUIÇÃO PREVIDENCIÁRIA SEGURADOS	1082-01-CP SEGURADOS - EMPREGADOS/AVULSOS		100,00	0,00	100,00		
CONTRIBUIÇÃO PREVIDENCIÁRIA PATRONAL	1138-01-CP PATRONAL - EMPREGADOS/AVULSOS		200,00	0,00	100,00		
	1141-01-CP PATRONAL - ADICIONAL GILRAT		130,00	15,00	0,00		
	1646-01-CP PATRONAL - GILRAT AJUSTADO		50,00	50,00	0,00		
	1170-01-CP TERCEIROS - SALÁRIO EDUCAÇÃO		30,00	30,00	0,00		
	1176-01-CP TERCEIROS - INCRA		20,00	20,00	0,00		
CONTRIBUIÇÃO PARA OUTRAS ENTIDADES E FUNDOS	1181-01-CP TERCEIROS - SENAI		10,00	10,00	0,00		
	1184-01-CP TERCEIROS - SESI		10,00	10,00	0,00		
	1200-01-CP TERCEIROS - SEBRAE		10,00	10,00	0,00		
CNO 00.000.00281/51							
CONTRIBUIÇÃO PREVIDENCIÁRIA	1141-06-CP PATRONAL - ADICIONAL RETENÇÃO LEI 9.711/98	00 /0001-03	150,00	150,00	0,00		

Detalhes sobre as funcionalidades Desvincular e Vincular são abordados na seção [12.10. Desvincular e Vincular](#).

[VOLTAR AO SUMÁRIO](#)

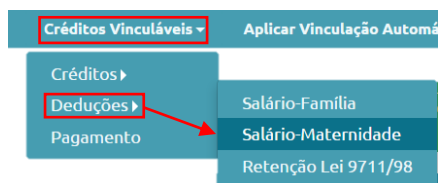
12.2. Salário-Maternidade

Créditos Vinculáveis → *Deduções* → *Salário-Maternidade*

O Salário-Maternidade é um benefício previsto nos arts. 71 a 73 da Lei 8.213/91, devido à segurada da Previdência Social que acabou de ter um filho, seja por parto ou adoção.

A empresa ou equiparado pagam o benefício à segurada empregada durante o período da licença e deduzem o valor no pagamento das contribuições previdenciárias devidas, a fim de se ressarcirem. O Salário-Maternidade é informado no eSocial e depois enviado para a DCTFWeb, na forma de créditos vinculáveis.

A aplicação vincula automaticamente o Salário-Maternidade, de acordo com o padrão definido na Tabela de Vinculação. Se o contribuinte quiser modificar de forma manual a alocação do crédito, deve clicar em *Créditos Vinculáveis* → *Deduções* → *Salário-Maternidade*.



A edição não permite alterar o montante dos créditos vinculáveis, mas apenas ajustar sua distribuição entre os débitos. Caso o total esteja incorreto, deve-se primeiro retificar a escrituração do eSocial com o valor correto.

Receita Federal DCTFWEB

Dados Cadastrais - Créditos Vinculáveis - Aplicar Vinculação Automática - Relatórios - Ajuda -

Salário-Maternidade: 65,00 → Informado no eSocial (não editável)

EMPRESA LUCRO REAL COM OBRAS - CNPJ 01 /0001-58
Período de Apuração: 04/2017
Categoria: Geral

DÉBITOS APURADOS				VINCULAÇÃO		
Grupo do Tributo	Código da Receita	CNPJ Prestador Serviço	Débito Apurado	Saldo a Pagar	Crédito Vinculado	Serviços
CONTRIBUIÇÃO PREVIDENCIÁRIA SEGURADOS	1082-01-CP SEGURADOS - EMPREGADOS/AVULSOS		100,00	100,00	0,00	↔
	1138-01-CP PATRONAL - EMPREGADOS/AVULSOS		200,00	100,00	85,00	↔
CONTRIBUIÇÃO PREVIDENCIÁRIA PATRONAL	1141-01-CP PATRONAL - ADICIONAL GILRAT		130,00	0,00	0,00	↔
	1646-01-CP PATRONAL - GILRAT AJUSTADO		50,00	20,00	0,00	↔
	1170-01-CP TERCEIROS - SALÁRIO EDUCAÇÃO		30,00	25,00	0,00	↔
CONTRIBUIÇÃO PARA OUTRAS ENTIDADES E FUNDOS	1176-01-CP TERCEIROS - INCRA		20,00	20,00	0,00	↔
	1181-01-CP TERCEIROS - SENAI		10,00	10,00	0,00	↔
	1184-01-CP TERCEIROS - SESI		10,00	10,00	0,00	↔
	1200-01-CP TERCEIROS - SEBRAE		10,00	10,00	0,00	↔
CNO 00.000.00281/51						
CONTRIBUIÇÃO PREVIDENCIÁRIA	1141-06-CP PATRONAL - ADICIONAL RETENÇÃO LEI 9.711/98	00 0001-03	150,00	0,00	0,00	

No exemplo, o sistema vinculou R\$65,00 de créditos ao tributo 1138-01 – CP Patronal – Empregados/Avulsos. A vinculação foi possível porque referido tributo possuía saldo devedor. Cabe destacar que o valor de R\$100,00 exibido na coluna Saldo a Pagar já levou em consideração o abatimento dos R\$65,00 informados na coluna Crédito Vinculado.

Quanto ao débito logo abaixo, 1141-01 – CP Patronal – Adicional GILRAT, não há saldo devedor, pois já ocorreu vinculação com outros créditos. Nesse caso, o sistema não disponibiliza o serviço Vincular ↔.

Mais detalhes sobre as funcionalidades Desvincular e Vincular são abordados na seção [12.10. Desvincular e Vincular](#).

[VOLTAR AO SUMÁRIO](#)

12.3. Retenção Lei 9.711/98

Créditos Vinculáveis → Deduções → Retenção Lei 9711/98

A Lei 9.711/98 instituiu a obrigatoriedade da retenção e recolhimento para a Previdência Social de um percentual sobre o valor bruto da nota fiscal ou fatura de prestação de serviços, quando executados mediante cessão de mão-de-obra ou empreitada. Referida norma deu nova redação ao art. 31 da Lei 8.212/93, dispositivo este alterado posteriormente por outras leis.

Sob a ótica do tomador de serviços executados mediante cessão

de mão-de-obra ou empreitada, a Retenção Lei 9.711/98, efetuada sobre a nota fiscal ou fatura, gera um débito a ser declarado na DCTFWeb. Por outro lado, para o prestador do serviço, a retenção sofrida gera um crédito dedutível (vinculável), também informado na DCTFWeb.

12.3.1. Obrigações do Tomador

Com a instituição da EFD-Reinf, a empresa tomadora do serviço fica obrigada a informar em sua escrituração digital todas as **retenções efetuadas**. A EFD-Reinf envia essa informação para a DCTFWeb da tomadora, podendo gerar um ou dois **débitos, por prestador**:

1141-06 - CP PATRONAL - ADICIONAL RETENÇÃO LEI 9.711/98 -	PRESTADOR SERVIÇO: 00.	/0001-03
1162-01 - CP PATRONAL - RETENÇÃO LEI 9.711/98 -	PRESTADOR SERVIÇO: 00.	/0001-03

Junto ao débito, fica a informação do CNPJ do prestador de serviços que sofreu a retenção. Portanto, na DCTFWeb da tomadora, constará ao menos um débito para cada empresa que teve valores retidos.

Se a retenção foi efetuada para elisão da solidariedade de que trata o inciso VI do art. 30 da Lei 8.212/1991, o CNPJ do Prestador que aparecerá vinculado ao débito de Retenção será o da matriz da empresa construtora. Nestes casos, as informações adicionais do CNO da obra e o CNPJ do estabelecimento prestador serão detalhados na escrituração EFD-Reinf enviada pela empresa contratante (tomador).

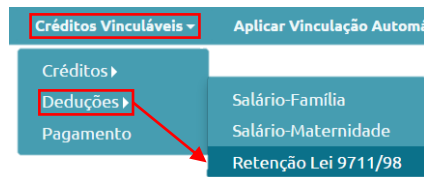
! Após o envio da DCTFWeb Geral, a aplicação permite a emissão de DARF, englobando todas as retenções efetuadas no mês, juntamente com os demais débitos da empresa tomadora dos serviços.

O DARF é emitido pelo sistema DCTFWeb no CNPJ da empresa tomadora. A informação identificando o CNPJ de cada prestador e o respectivo valor retido constará no DARF (Composição do Documento de Arrecadação).

12.3.2. Obrigações do Prestador

A empresa que sofreu a retenção (prestadora dos serviços) deve informar na EFD-Reinf todas as **retenções sofridas**. A EFD-Reinf envia essa informação para a DCTFWeb da prestadora sob a forma de **créditos vinculáveis**.

A aplicação DCTFWeb aloca automaticamente o crédito de Retenção Lei 9.711/98, de acordo com o padrão definido na Tabela de Vinculação. Se o contribuinte quiser modificar de forma manual o crédito, deve clicar em Créditos Vinculáveis→Deduções→Retenção Lei 9.711/98.



A edição não permite alterar o montante dos créditos vinculáveis, mas apenas ajustar sua distribuição entre os débitos. Caso o total esteja incorreto, deve-se primeiro entregar uma nova EFD-Reinf com o valor correto.

Retenção Lei 9.711/98: 1.000,00 → Informado na EFD-Reinf (não editável)

EMPRESA LUCRO REAL - CNPJ 03.763.656/0001-54
Período de Apuração: 04/2017
Categoria: Geral

DÉBITOS APURADOS				VINCULAÇÃO		
Grupo do Tributo	Código da Receita	CNPJ Prestador Serviço	Débito Apurado	Saldo a Pagar	Crédito Vinculado	Serviços
CONTRIBUIÇÃO PREVIDENCIÁRIA SEGURADOS	1082-01-CP SEGURADOS - EMPREGADOS/AVULSOS		10.000,00	8.700,00	1.000,00	☐;☐
	1138-01-CP PATRONAL - EMPREGADOS/AVULSOS		20.000,00	20.000,00	0,00	☐☐
CONTRIBUIÇÃO PREVIDENCIÁRIA PATRONAL	1141-06-CP PATRONAL - ADICIONAL RETENÇÃO LEI 9.711/98	00. /0001-03	2.000,00	2.000,00	0,00	☐☐
	1162-01-CP PATRONAL - RETENÇÃO LEI 9.711/98	00. /0001-03	3.000,00	3.000,00	0,00	☐☐
	1646-01-CP PATRONAL - GILRAT AJUSTADO		70,00	70,00	0,00	☐☐

Voltar

Percebe-se, portanto, que uma mesma DCTFWeb Geral pode conter créditos e débitos de Retenção Lei 9.711/98, que inclusive podem estar vinculados entre si. Isso ocorre, por exemplo, no caso de uma empresa ter valores retidos sobre seus serviços prestados (créditos) e, no mesmo período de apuração, reter 11% sobre notas fiscais de serviços tomados (débitos):

Tributos/Códigos de Receita	Débito Apurado	CRÉDITOS VINCULADOS			SALDO A PAGAR
		Salário-Família	Salário-Maternidade	Retenção Lei 9.711/98	
Total Apurado Empresa 03. /0001-54	35.070,00	100,00	200,00	1.000,00	33.770,00
Total CONTRIBUIÇÃO PREVIDENCIÁRIA SEGURADOS	10.000,00	100,00	200,00	-	9.700,00
1082-01 - CP SEGURADOS - EMPREGADOS/AVULSOS	10.000,00	100,00	200,00	-	9.700,00
Total CONTRIBUIÇÃO PREVIDENCIÁRIA PATRONAL	25.070,00	-	-	1.000,00	24.070,00
1138-01 - CP PATRONAL - EMPREGADOS/AVULSOS	20.000,00	-	-	-	20.000,00
1141-06 - CP PATRONAL - ADICIONAL RETENÇÃO LEI 9.711/98 - PRESTADOR SERVIÇO: 00. /0001-03	2.000,00	-	-	500,00	1.500,00
1162-01 - CP PATRONAL - RETENÇÃO LEI 9.711/98 - PRESTADOR SERVIÇO: 00. /0001-03	3.000,00	-	-	500,00	2.500,00
1646-01 - CP PATRONAL - GILRAT AJUSTADO	70,00	-	-	-	70,00

! Eventual saldo de créditos com Retenção Lei 9.711/98 deve ser objeto de pedido de reembolso, restituição ou compensação, por meio de PER/DCOMP.

Detalhes sobre as funcionalidades Desvincular ☐☐ e Vincular ☐☐ são abordados na seção [12.10. Desvincular e Vincular](#).

[VOLTAR AO SUMÁRIO](#)

12.4. Adiantamento de Retenção (exclusivamente para DCTFWeb 13º Salário)

Créditos Vinculáveis → Deduções → Adiantamento de Retenção

O Adiantamento de Retenção tem a mesma natureza da Retenção Lei 9.711/98 e fica disponível apenas para a DCTFWeb 13º Salário (declaração anual).

É uma opção dada ao contribuinte de antecipar a utilização dos créditos de Retenção Lei 9.711/98 referentes ao período de apuração dezembro. Em vez de vinculá-los na DCTFWeb de dezembro, a ser entregue somente em janeiro do ano seguinte, pode-se adiantar a vinculação na DCTFWeb 13º Salário, entregue até dia 20 de dezembro.

O Adiantamento de Retenção é registrado diretamente no sistema DCTFWeb. Portanto, não se trata de informação originada da EFD-Reinf. Para se fazer o adiantamento, deve-se editar a DCTFWeb 13º Salário e clicar em Créditos Vinculáveis → Deduções → Adiantamento de Retenção.



Em seguida, abre-se a tela com duas opções: 1) informar o total de Adiantamento de Retenção para efetuar a vinculação automática; e 2) informar individualmente o quanto será alocado em cada débito:

Adiantamento de Retenção Categoria: 13º Salário

Informe o total do adiantamento de retenção para efetuar a vinculação automática: Opção 1 Aplicar Vinculação Automática

ou informe o valor do adiantamento de retenção por código de receita diretamente a coluna 'Crédito Vinculado'.

DÉBITOS APURADOS				VINCULAÇÃO	
Grupo do Tributo	Código da Receita	Débito Apurado	Saldo a Pagar	Crédito Vinculado Opção 2	Serviços
CONTRIBUIÇÃO PREVIDENCIÁRIA SEGURADOS	1082-21-CP SEGURADOS - EMPREGADOS/AVULSOS - 13º SALÁRIO	3.000,00	1.000,00	0,00	∞
CONTRIBUIÇÃO PREVIDENCIÁRIA PATRONAL	1138-21-CP PATRONAL - EMPREGADOS/AVULSOS - 13º SALÁRIO	5.000,00	5.000,00	0,00	∞
	1646-21-CP PATRONAL - GILRAT AJUSTADO - 13º SALÁRIO	1.000,00	1.000,00	0,00	∞
CONTRIBUIÇÃO PARA OUTRAS ENTIDADES E FUNDOS	1170-21-CP TERCEIROS - SALÁRIO EDUCAÇÃO - 13º SALÁRIO	1.250,00	1.250,00	0,00	∞
	1176-21-CP TERCEIROS - INCRA - 13º SALÁRIO	200,00	200,00	0,00	∞
	1191-21-CP TERCEIROS - SENAC - 13º SALÁRIO	500,00	500,00	0,00	∞
	1196-21-CP TERCEIROS - SESC - 13º SALÁRIO	750,00	750,00	0,00	∞
	1200-21-CP TERCEIROS - SEBRAE - 13º SALÁRIO	400,00	400,00	0,00	∞

Caso se opte por informar o total do Adiantamento de Retenção para efetuar a vinculação automática (opção 1), basta preencher o respectivo campo com o valor total das retenções a serem adiantadas e clicar no botão Aplicar Vinculação Automática. O sistema alocará o crédito aos débitos conforme ordem estabelecida na Tabela de Vinculação.

Adiantamento de Retenção Categoria: 13º Salário

Informe o total do adiantamento de retenção para efetuar a vinculação automática: ou informe o valor do adiantamento de retenção por código de receita diretamente a coluna 'Crédito Vinculado'.

DÉBITOS APURADOS				VINCULAÇÃO	
Grupo do Tributo	Código da Receita	Débito Apurado	Saldo a Pagar	Crédito Vinculado	Serviços
CONTRIBUIÇÃO PREVIDENCIÁRIA SEGURADOS	1082-21-CP SEGURADOS - EMPREGADOS/AVULSOS - 13º SALÁRIO	3.000,00	0,00	1.000,00	<input type="checkbox"/>
CONTRIBUIÇÃO PREVIDENCIÁRIA PATRONAL	1138-21-CP PATRONAL - EMPREGADOS/AVULSOS - 13º SALÁRIO	5.000,00	0,00	5.000,00	<input type="checkbox"/>
	1646-21-CP PATRONAL - GILRAT AJUSTADO - 13º SALÁRIO	1.000,00	0,00	1.000,00	<input type="checkbox"/>
CONTRIBUIÇÃO PARA OUTRAS ENTIDADES E FUNDOS	1170-21-CP TERCEIROS - SALÁRIO EDUCAÇÃO - 13º SALÁRIO	1.250,00	1.250,00	0,00	<input type="checkbox"/>
	1176-21-CP TERCEIROS - IN CRA - 13º SALÁRIO	200,00	200,00	0,00	<input type="checkbox"/>
	1191-21-CP TERCEIROS - SENAC - 13º SALÁRIO	500,00	500,00	0,00	<input type="checkbox"/>
	1196-21-CP TERCEIROS - SESC - 13º SALÁRIO	750,00	750,00	0,00	<input type="checkbox"/>
	1200-21-CP TERCEIROS - SEBRAE - 13º SALÁRIO	400,00	400,00	0,00	<input type="checkbox"/>

A segunda opção é informar na coluna Crédito Vinculado o quanto de Adiantamento de Retenção será alocado em cada tributo. Para mais detalhes sobre as funcionalidades Desvincular e Vincular , basta consultar a seção [12.10. Desvincular e Vincular](#).

Realizado o procedimento e transmitida a declaração, o contribuinte deve informar na EFD-Reinf de dezembro (até 15/jan) o total das retenções sofridas em dezembro. O valor a ser informado na EFD-Reinf deverá ser maior ou igual ao declarado na DCTFWeb Anual. Isso porque na escrituração também poderão constar eventuais retenções ocorridas após transmissão da DCTFWeb 13º Salário (até 20/dez) e que, portanto, não foram objeto de adiantamento.

A DCTFWeb dezembro, entregue em janeiro, receberá da EFD-Reinf dezembro, enviada também em janeiro, o total de créditos de Retenção Lei 9.711/98. Entretanto estarão disponíveis para vinculação somente os créditos ainda não utilizados como Adiantamento de Retenção na declaração anual. A própria aplicação demonstra o total da retenção, quanto foi adiantado e quanto está disponível:

Retenção Lei 9.711/98: 10.000,00 - Adiantamento de Retenção: 7.000,00 = Disponível: 3.000,00

GERAL PESSOA JURÍDICA COM SUSPENSÃO - CNPJ 03. /0001-54
Período de Apuração: 12/2016
Categoria: Geral

DÉBITOS APURADOS				VINCULAÇÃO		
Grupo do Tributo	Código da Receita	CNPJ Prestador Serviço	Débito Apurado	Saldo a Pagar	Crédito Vinculado	Serviços
CONTRIBUIÇÃO PREVIDENCIÁRIA SEGURADOS	1082-01-CP SEGURADOS - EMPREGADOS/AVULSOS		3.000,00	0,00	0,00	
	1099-01-CP SEGURADOS - CONTRIBUINTES INDIVIDUAIS - 11%		2.500,00	0,00	2.500,00	<input type="checkbox"/>
CONTRIBUIÇÃO PREVIDENCIÁRIA PATRONAL	1138-01-CP PATRONAL - EMPREGADOS/AVULSOS		5.000,00	4.500,00	500,00	<input type="checkbox"/>
	1141-01-CP PATRONAL - ADICIONAL GILRAT		1.100,00	1.100,00	0,00	<input type="checkbox"/>
	1141-05-CP PATRONAL - ADICIONAL COOPERATIVA DE PRODUÇÃO		1.200,00	1.200,00	0,00	<input type="checkbox"/>
	1646-01-CP PATRONAL - GILRAT AJUSTADO		3.500,00	3.500,00	0,00	<input type="checkbox"/>
	1646-05-CP PATRONAL - GILRAT - COMERCIALIZAÇÃO PRODUÇÃO RURAL PJ		4.605,00	4.605,00	0,00	<input type="checkbox"/>

Caso o valor utilizado como Adiantamento de Retenção supere o

total efetivamente retido no mês de dezembro, o sistema informará em quanto foi superado o limite e bloqueará a transmissão da DCTFWeb dezembro.

DÉBITOS APURADOS				VINCULAÇÃO		
Grupo do Tributo	Código da Receita	CNPJ Prestador Serviço	Débito Apurado	Saldo a Pagar	Crédito Vinculado	Serviços
CONTRIBUIÇÃO PREVIDENCIÁRIA SEGURADOS	1082-01-CP SEGURADOS - EMPREGADOS/AVULSOS		3.000,00	0,00	0,00	
	1099-01-CP SEGURADOS - CONTRIBUINTES INDIVIDUAIS - 11%		2.500,00	2.500,00	0,00	∞
CONTRIBUIÇÃO PREVIDENCIÁRIA PATRONAL	1138-01-CP PATRONAL - EMPREGADOS/AVULSOS		5.000,00	5.000,00	0,00	∞
	1141-01-CP PATRONAL - ADICIONAL GILRAT		1.100,00	1.100,00	0,00	∞
	1141-05-CP PATRONAL - ADICIONAL COOPERATIVA DE PRODUÇÃO		1.200,00	1.200,00	0,00	∞
	1646-01-CP PATRONAL - GILRAT AJUSTADO		3.500,00	3.500,00	0,00	∞
	1646-05-CP PATRONAL - GILRAT - COMERCIALIZAÇÃO PRODUÇÃO RURAL PJ		4.605,00	4.605,00	0,00	∞

Ao tentar transmitir a DCTFWeb dezembro com o limite excedido, o sistema apresenta uma mensagem de erro, conforme tela abaixo:

Pendências de Validação

Situação da Validação: Arquivo contém erros e avisos

Data/Hora Avaliação: 06/06/2017 05:45:27

Campo	Tipo de Pendência	Descrição da Mensagem
A30.retLei9711	Erro	A soma do valor da vinculação da retenção e do adiantamento da retenção é superior ao valor disponível na declaração do mês de dezembro. Proceda à sua regularização.

[Voltar](#)

Nesse caso, para conseguir transmitir a declaração de dezembro, será necessário retificar a DCTFWeb 13º Salário ou a EFD-Reinf de dezembro, a depender da origem do erro.

! O Adiantamento de Retenção é inserido manualmente no sistema DCTFWeb, por meio da edição de uma declaração de 13º salário. Dessa maneira, não é importado da EFD-Reinf, como ocorre com a Retenção Lei 9.711/98.

[VOLTAR AO SUMÁRIO](#)

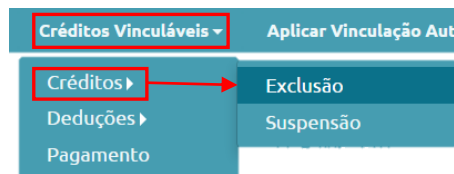
12.5. Exclusão (lançamento de ofício)

Créditos Vinculáveis → Créditos → Exclusão

O crédito de Exclusão se refere aos tributos lançados de ofício, ou seja, origina-se do auto de infração ou notificação de lançamento lavrada por um Auditor-Fiscal da Receita Federal do Brasil.

Tem por finalidade abater do saldo a pagar apurado na DCTFWeb os valores já lançados pela fiscalização da RFB. Dessa forma, após transmitir a declaração, o contribuinte não precisará editar o DARF a fim de descontar os tributos lançados de ofício, já que estes são cobrados por meio de processos administrativos específicos e de forma independente dos débitos confessados em declarações.

Na DCTFWeb, a funcionalidade pode ser acessada, clicando-se em Créditos Vinculáveis → Créditos → Exclusão:




Em seguida, o sistema abre a tela com as opções de importar da RFB os dados da Exclusão  Importar da RFB, ou incluí-los manualmente  Incluir:




Cabe destacar que, na hipótese de Exclusão de contribuições previdenciárias descontadas dos segurados ou patronais, o aproveitamento ocorrerá no Grupo de Tributos. Desse modo, a vinculação do crédito poderá ocorrer em qualquer dos débitos cujo código de receita integre o mesmo grupo. Caso se pretenda alterar a ordem padrão de aproveitamento, dentro do mesmo grupo, é necessário fazer o ajuste na Tabela de Vinculação, ou fazer a vinculação de forma individual e manual.

12.5.1. Importar da RFB crédito de Exclusão

Ao clicar sobre o botão Importar da RFB ( Importar da RFB), o sistema pesquisa na base de dados da Receita Federal e retorna os valores lançados de ofício para o mesmo PA e código de receita objetos da apuração.

Os créditos importados da RFB não são passíveis de edição. Caso o declarante não concorde com os valores importados, ou pretenda utilizar informações diferentes, pode realizar a inserção manual dos créditos.

! **Importar da RFB** ( Importar da RFB) **é a opção mais prática e segura, pois retorna as informações obtidas da base de dados da Receita Federal, dispensando a digitação no sistema DCTFWeb.**

Se o contribuinte declarante for órgão público estadual ou municipal vinculado a um Ente Federativo Responsável (EFR), ou o próprio EFR, a opção de importar da RFB não deve ser utilizada. Isso porque os lançamentos de ofício realizados pela auditoria fiscal da RFB são efetuados, geralmente, no CNPJ do EFR, sem relacionar precisamente quais inscrições no CNPJ foram auditadas.

Nesse caso, se existir lançamento de ofício que deva ser vinculado aos débitos apurados no PA, o contribuinte precisa inserir os processos relacionados manualmente.

12.5.2. Incluir manualmente crédito de Exclusão

Caso o declarante escolha a inclusão manual, o sistema abre uma tela para que sejam informados o número do processo administrativo do lançamento de ofício e outros dados, conforme tabela a seguir:

Campo	Informação
Número Processo	Número do processo administrativo que culminou com o lançamento de ofício.
Código de Receita	Código do tributo que se está excluindo.
Valor Lançado de Ofício	Valor do tributo lançado de ofício.
CNPJ Prestador	CNPJ do prestador de serviço, se houver.
CNO Obra	CNO da obra de construção civil, se houver.


Importante ressaltar que os códigos dos tributos lançados de ofício e os declarados espontaneamente na DCTFWeb não são os mesmos. Dessa forma, deve haver compatibilidade entre os dois códigos.


Exemplo: o código de receita 2096 – Contribuição Segurados – Lançamento de Ofício poderá ser utilizado para deduzir os códigos de receita da DCTFWeb 1082-01 – CP Segurados – Empregados/Avulsos ou 1099-01 – CP Segurados – Contribuintes Individuais – 11%.


Entretanto o mesmo código 2096, relativo a contribuição de segurados, não poderá ser utilizado para deduzir o código de receita da DCTFWeb 1138-01 – CP Patronal – Empregados/Avulsos ou o 1170-01 – CP Terceiros – Salário-Educação, por serem incompatíveis.

! O valor informado no campo Valor Lançado de Ofício não pode ser maior que o total apurado para o tributo.

12.5.3. Vincular Exclusão

Incluídos os processos, resta ao declarante clicar em [Aplicar Vinculação Automática](#), para o sistema fazer as alocações. Caso prefira fazê-las individualmente, deve clicar em Vincular . Detalhes sobre como operacionalizar as vinculações são abordados na seção [12.10. Desvincular e Vincular](#).

Terminada a alocação, pode-se clicar em  para prosseguir na edição da DCTFWeb ou transmiti-la.



[VOLTAR AO SUMÁRIO](#)

12.6. Suspensão

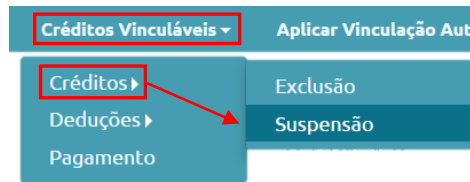
Créditos Vinculáveis → *Créditos* → *Suspensão*

O crédito de Suspensão se refere a decisões judiciais ou administrativas que suspendem a exigibilidade de débitos tributários. Tais decisões, durante o período em que estiverem surtindo efeito, possibilitam que o contribuinte deixe de recolher aos cofres públicos o tributo em discussão. Exemplo: Liminar em Mandado de Segurança suspendendo a cobrança de contribuição previdenciária incidente sobre determinada parcela remuneratória.

O eSocial e a EFD-Reinf enviam para a DCTFWeb todos os códigos de receita que tenham recebido informação de suspensão, com os respectivos valores suspensos. Entretanto **o sistema DCTFWeb não faz a vinculação automática do crédito de Suspensão**, diferentemente do que ocorre com os créditos de Salário-Família, Salário-Maternidade e Retenção Lei 9.711/98. **Cabe ao contribuinte escolher se vai vincular ou não os créditos de Suspensão e em que momento o fará.**

Nesse sentido, a aplicação da DCTFWeb apenas habilita a vinculação dos créditos aos códigos de receita informados como suspensos nas escriturações digitais. O valor a ser vinculado também obedecerá ao limite informado no eSocial e na EFD-Reinf para cada tributo. Para efetuar a vinculação,

clica-se em Créditos Vinculáveis→Créditos→Suspensão.



Na sequência, é aberta a tela de Suspensões e Depósitos. Nela estarão elencados os processos que foram importados das escriturações, os quais estarão precedidos de um cadeado 🔒.

Receita Federal
DCTFWEB

Dados Cadastrais ▾ Créditos Vinculáveis ▾ Aplicar Vinculação Automática Relatórios ▾ Ajuda ▾

Suspensões e Depósitos

EMPRESA LUCRO REAL COM OBRAS - CNPJ 01 /0001-58
Período de Apuração: 04/2017
Categoria: Geral

Incluir

Número do Processo	Tipo	Motivo	Autoria Ação	Indicador Depósito	Valor Suspensão	Saldo a Vincular	Serviços
🔒 0000522-0183	Judicial	Sentença 1ª instância não transitada em julgado com efeito suspensivo	Próprio Contribuinte	Com Depósito	40,00	40,00	🔗 🔗 🔗
🔒 0000742-8401	Judicial	Liminar em mandado de segurança	Próprio Contribuinte	Sem Depósito	50,00	50,00	🔗 🔗

Voltar

O cadeado 🔒 significa também que não poderão ser alteradas na DCTFWeb as informações do processo. Caso seja constatado algum erro, será necessário retificar o eSocial ou a EFD-Reinf, para que os dados corretos sejam recepcionados pela aplicação DCTFWeb. Para consultar as informações do processo, clica-se em visualizar 👁.

Visualizar Suspensão

Tipo de Suspensão: Administrativa Judicial Número Processo: 0000522-0183

Motivo Suspensão: Sentença 1ª instância não transitada em julgado com efeito suspensivo

Autoria da Ação: Próprio Contribuinte Outros Identificador de Depósito: Com depósito Sem depósito

Identificação de Vara Judicial: 13 UF Vara Judicial: Minas Gerais Município Vara Judicial: BELO HORIZONTE

Data da Decisão: 24/04/2015






Informe o Valor Suspensão para o(s) Código(s) de Receita selecionado(s)

Código Receita	Débito Apurado	Valor Suspensão
1646-01 - CP PATRONAL - GILRAT AJUSTADO	50,00	40,00

Tributo suspenso




Limite de Suspensão: não significa que já foi vinculado.

Antes de efetuar a vinculação, é necessário observar se há informação de depósito no processo. Essa informação consta na coluna **Indicador de Depósito**.

Número do Processo	Tipo	Motivo	Autoria Ação	Indicador Depósito	Valor Suspense	Saldo a Vincular	Serviços
0000522-0183	Judicial	Sentença 1ª Instância não transitada em julgado com efeito suspensivo	Próprio Contribuinte	Com Depósito	40,00	40,00	  
0000742-8401	Judicial	Liminar em mandado de segurança	Próprio Contribuinte	Sem Depósito	50,00	50,00	 

[VOLTAR AO SUMÁRIO](#)

12.6.1. Incluir Depósitos

Caso a suspensão da exigibilidade do débito tenha se dado com Depósito Judicial ou Extrajudicial à Ordem e à Disposição da Autoridade Judicial ou Administrativa Competente (DJE), deve-se primeiro clicar em  e incluir os dados referentes ao depósito. Nesse caso, o usuário pode importar referidos dados diretamente dos sistemas da Receita Federal  **Importar da RFB** ou informá-los manualmente  **Incluir**.




Se o DJE for quitado no dia 20, ou seja, após o prazo de envio da DCTFWeb (até dia 15), esse depósito deverá ser incluído manualmente.

No primeiro período de apuração em que se utilize o DJE, caso o declarante ainda não tenha o número do depósito fornecido pela Caixa (campo 01 da guia DJE), será necessário enviar a DCTFWeb sem incluir o depósito, para não incorrer em MAED, e depois retificá-la, quando estiver de posse do número do DJE, possibilitando sua inclusão. Nas declarações seguintes, deve-se informar referido número e os demais dados do depósito a ser efetuado após a entrega da DCTFWeb, não sendo mais necessário fazer a retificação.


Constatando-se em auditoria interna que não houve quitação do DJE informado manualmente na DCTFWeb, os débitos serão enviados para a cobrança.

12.6.1.1. Importar da RFB Depósitos

Ao clicar sobre o botão **Importar da RFB** ( **Importar da RFB**), o sistema pesquisa na base de dados da Receita Federal e retorna os depósitos efetuados para o mesmo PA e código de receita objetos da apuração.

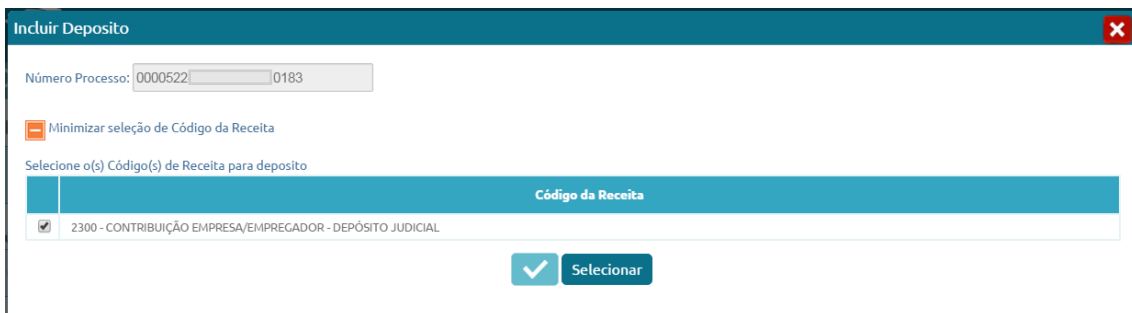
Os créditos importados da RFB não são passíveis de edição. Caso o declarante não concorde com os valores importados, ou pretenda utilizar

informações diferentes, pode realizar a inserção manual dos créditos.

! Importar da RFB ( Importar da RFB) é a opção mais prática e segura, pois retorna as informações obtidas da base de dados da Receita Federal, dispensando a digitação no sistema DCTFWeb.

12.6.1.2. Incluir manualmente Depósitos

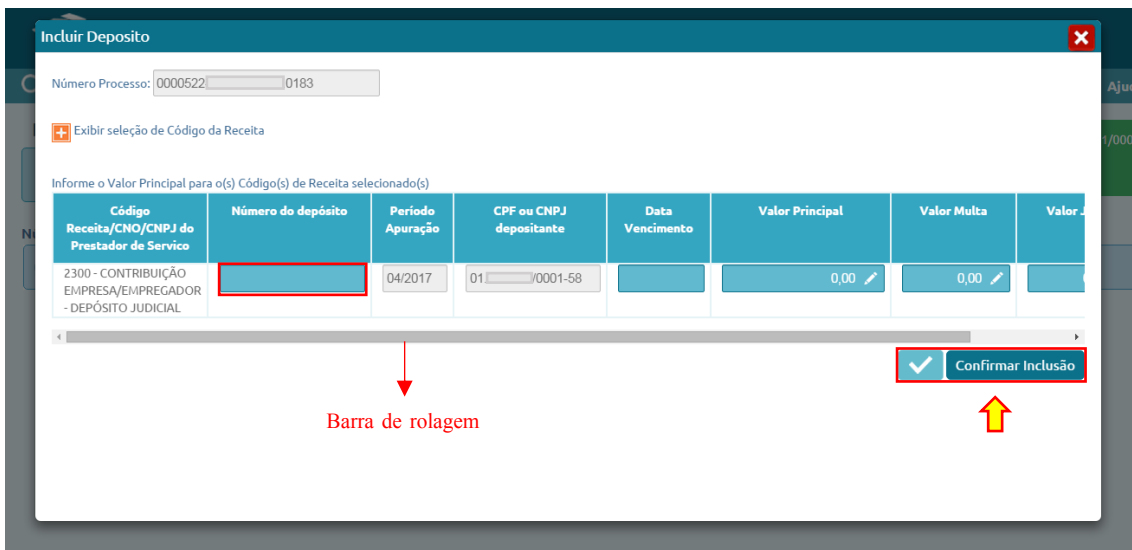
Caso o declarante escolha a inclusão manual do depósito, o sistema abre uma tela para que seja selecionado o Código de Receita DJE. Ficam disponíveis para seleção apenas os códigos de depósitos compatíveis com os tributos suspensos a que se referem.




Importante ressaltar que os códigos dos tributos depositados judicial ou administrativamente e os declarados espontaneamente em DCTFWeb não são os mesmos. Dessa forma, deve haver compatibilidade entre os dois códigos: o referente ao DJE e o informado na DCTFWeb.





Exemplo: o código de receita 2226 – Contribuição Segurados – Depósito Judicial poderá ser utilizado para deduzir os códigos de receita da DCTFWeb: 1082-01 – CP Segurados – Empregados/Avulsos, ou 1099-01 – CP Segurados – Contribuintes Individuais – 11%, por exemplo.

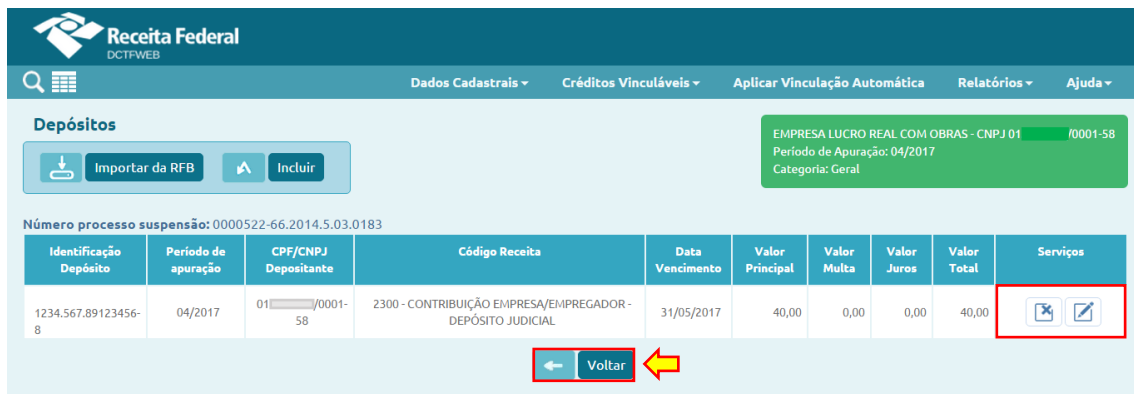
Entretanto este mesmo código 2226 não poderá ser utilizado para deduzir o código de receita da DCTFWeb: 1138-01 – CP Patronal – Empregados/Avulsos, ou o 1170-01 – CP Terceiros – Salário-Educação, por serem incompatíveis.



O campo “Número do depósito” na DCTFWeb deve ser preenchido com o número de “Identificação do depósito”, disposto no campo 01 da Guia de DJE. Esse número é fornecido pela Caixa no acolhimento do depósito inicial. É individualizado por contribuinte e por número de processo judicial ou extrajudicial.

 MINISTÉRIO DA FAZENDA SECRETARIA DA RECEITA FEDERAL DO BRASIL Documento para Depósitos Judiciais ou Extrajudiciais à Ordem e à Disposição da Autoridade Judicial ou Administrativa Competente - DJE			CAIXA CAIXA ECONÔMICA FEDERAL Pagável somente nas agências da Caixa Econômica Federal	
01 IDENTIFICAÇÃO DO DEPÓSITO			10 PERÍODO DE APURAÇÃO	
02 NOME DO CONTRIBUINTE / TELEFONE			11 NÚMERO DO CPF OU CNPJ DO CONTRIBUINTE	
03 SEÇÃO	04 VARIA	05 AÇÃO / CLASSE	12 CÓDIGO DA RECEITA	
06 AUTOR			13 NÚMERO DO PROCESSO	
07 RÉU			14 Nº DE REFERÊNCIA	
08 BASE DE CÁLCULO			15 DATA DE VENCIMENTO	
09 ALÍQUOTA			16 VALOR DO PRINCIPAL	
20			17 VALOR DA MULTA	
			18 VALOR DOS JUROS E/OU ENCARGOS L- 1.025/99 E/OU OUTROS	
			19 VALOR TOTAL	
			21 Autenticação bancária	



Preenchidos os campos com as informações solicitadas, deve-se clicar em  **Confirmar Inclusão** para concluir a operação. Assim, restará incluído o depósito, o que permitirá realizar a vinculação do crédito. Caso não haja mais depósitos a informar, basta clicar em  **Voltar**. Há também opções de excluir  ou editar  o depósito incluído.



Depósitos

EMPRESA LUCRO REAL COM OBRAS - CNPJ 01 /0001-58
 Período de Apuração: 04/2017
 Categoria: Geral

Número processo suspensão: 0000522-66.2014.5.03.0183

Identificação Depósito	Período de apuração	CPF/CNPJ Depositante	Código Receita	Data Vencimento	Valor Principal	Valor Multa	Valor Juros	Valor Total	Serviços
1234.567.89123456-8	04/2017	01 /0001-58	2300 - CONTRIBUIÇÃO EMPRESA/EMPREGADOR - DEPÓSITO JUDICIAL	31/05/2017	40,00	0,00	0,00	40,00	 

[Voltar](#)


! Os DJE são efetuados na Caixa Econômica Federal, mediante DARF específico, conforme Lei nº 9.703, de 17 de novembro de 1998, e Decreto nº 2.850, de 27 de novembro de 1998. O modelo do DJE e as instruções de preenchimento foram aprovados pela IN SRF nº 421, de 10 de maio de 2004.

Os códigos de receita DJE utilizados na DCTFWeb são aqueles atualmente previstos no Ato Declaratório Executivo (ADE) CODAC nº 24, de 13 de setembro de 2016. Portanto, a partir da obrigatoriedade de se utilizar o sistema DCTFWeb, não devem ser usados outros códigos de receita DJE.

[**VOLTAR AO SUMÁRIO**](#)

12.6.2. Vincular Suspensão

Após a inclusão dos depósitos, passa-se à vinculação dos créditos de suspensão. Ressalta-se que, no caso de processos de suspensão sem indicação de depósito, os créditos podem ser vinculados na DCTFWeb sem necessidade de passar pela etapa descrita na seção anterior ([12.6.1. Incluir Depósitos](#)).



A maneira mais fácil de se vincular os créditos de Suspensão é clicando em Aplicar Vinculação Automática: . Todos os processos serão automaticamente vinculados, exceto aqueles que necessitem de informação de depósito ou que tenham sido enviados pelas apurações com valor 0,00 (zero) no campo “Valor Suspenso”. Pode-se também vincular manualmente os créditos, conforme instruções a seguir.

EMPRESA LUCRO REAL COM OBRAS - CNPJ 01, /0001-58
Período de Apuração: 04/2017
Categoria: Geral

Número do Processo	Tipo	Motivo	Autoria Ação	Indicador Depósito	Valor Suspenso	Saldo a Vincular	Serviços
0000522-0183	Judicial	Sentença 1ª instância não transitada em julgado com efeito suspensivo	Próprio Contribuinte	Com Depósito	40,00	40,00	\$ \$
0000742-8401	Judicial	Liminar em mandado de segurança	Próprio Contribuinte	Sem Depósito	50,00	50,00	\$ \$

Voltar

12.6.2.1. Vincular manualmente processo com depósito

Ao se clicar em vincular , no caso de processo com indicação de depósito, o sistema exibe uma tabela com os depósitos incluídos. Nela, fica disponível para consulta, na penúltima coluna (Valor utilizado do depósito), a quantia já vinculada referente aos valores depositados. Para prosseguir, é necessário clicar novamente em vincular  na linha do depósito.

EMPRESA LUCRO REAL COM OBRAS - CNPJ 01, /0001-58
Período de Apuração: 04/2017
Categoria: Geral

Número do Processo	Tipo	Motivo	Autoria Ação	Indicador Depósito	Valor Suspenso	Saldo a Vincular	Serviços		
0000522-0183	Judicial	Sentença 1ª instância não transitada em julgado com efeito suspensivo	Próprio Contribuinte	Com Depósito	40,00	40,00	\$ \$		
Identificação Depósito	Período de Apuração	Código de Receita	Data Vencimento	Valor Principal	Valor Multa	Valor Juros	Valor Total	Valor utilizado do depósito	Serviços
1234.567.89123456-8	04/2017	2300-CONTRIBUIÇÃO EMPRESA/EMPREGADOR - DEPOSITO JUDICIAL	31/05/2017	40,00	0,00	0,00	40,00	0,00	\$ \$
0000742-8401	Judicial	Liminar em mandado de segurança	Próprio Contribuinte	Sem Depósito	50,00	50,00	\$ \$	\$ \$	

Voltar

O sistema abre uma nova tabela, agora com as informações dos tributos suspensos, relativos ao depósito informado. Nela são exibidos o débito apurado, valor suspenso e saldo a pagar por tributo.

Suspensões e Depósitos EMPRESA LUCRO REAL COM OBRAS - CNPJ 01: /0001-58
Período de Apuração: 04/2017
Categoria: Geral

Número do Processo	Tipo	Motivo	Autoria Ação	Indicador Depósito	Valor Suspense	Saldo a Vincular	Serviços		
0000522- 0183	Judicial	Sentença 1ª Instância não transitada em julgado com efeito suspensivo	Próprio Contribuinte	Com Depósito	40,00	40,00			
Identificação Depósito	Período de Apuração	Código de Receita	Data Vencimento	Valor Principal	Valor Multa	Valor Juros	Valor Total	Valor utilizado do depósito	Serviços
1234.567.89123456-8	04/2017	2300-CONTRIBUIÇÃO EMPRESA/EMPREGADOR - DEPÓSITO JUDICIAL	31/05/2017	40,00	0,00	0,00	40,00	0,00	
Código da Receita		Débito Apurado	Valor Suspense	Saldo a Pagar	Crédito Vinculado		Serviços		
1646-01-CP PATRONAL - GILRAT AJUSTADO		50,00	40,00	50,00	0,00				
0000742- 8401	Judicial	Liminar em mandado de segurança	Próprio Contribuinte	Sem Depósito	50,00	50,00			

Na coluna Crédito Vinculado, deve ser digitado o valor que se deseja vincular, obedecendo ao limite constante nas colunas Débito Apurado e Valor Suspense. Após, clica-se em vincular para concretizar a operação.



! Se a coluna Saldo a Pagar estiver com valor zerado, não será possível realizar a vinculação do crédito de Suspensão. A ausência ou redução do saldo a pagar pode ser decorrente da vinculação automática de outros tipos de créditos ao tributo suspenso. Nesse caso, é necessário primeiro desvincular os outros créditos para se vincular a Suspensão, ou utilizar a opção Aplicar Vinculação Automática, após a inserção dos dados da Suspensão/DJE.

No exemplo, preencheu-se o campo Crédito Vinculado com o valor de R\$40,00. Dessa forma, foi totalmente vinculada a Suspensão referente ao primeiro processo.

Suspensões e Depósitos EMPRESA LUCRO REAL COM OBRAS - CNPJ 01: /0001-58
Período de Apuração: 04/2017
Categoria: Geral

Número do Processo	Tipo	Motivo	Autoria Ação	Indicador Depósito	Valor Suspense	Saldo a Vincular	Serviços		
0000522- 0183	Judicial	Sentença 1ª Instância não transitada em julgado com efeito suspensivo	Próprio Contribuinte	Com Depósito	40,00	0,00			
Identificação Depósito	Período de Apuração	Código de Receita	Data Vencimento	Valor Principal	Valor Multa	Valor Juros	Valor Total	Valor utilizado do depósito	Serviços
1234.567.89123456-8	04/2017	2300-CONTRIBUIÇÃO EMPRESA/EMPREGADOR - DEPÓSITO JUDICIAL	31/05/2017	40,00	0,00	0,00	40,00	40,00	
Código da Receita		Débito Apurado	Valor Suspense	Saldo a Pagar	Crédito Vinculado		Serviços		
1646-01-CP PATRONAL - GILRAT AJUSTADO		50,00	40,00	10,00	40,00				
0000742- 8401	Judicial	Liminar em mandado de segurança	Próprio Contribuinte	Sem Depósito	50,00	50,00			

12.6.2.2. Vincular manualmente processo sem depósito

No caso de processo sem indicação de depósito, basta clicar em vincular  para a aplicação abrir diretamente a tabela com os códigos de receita dos tributos suspensos, na qual há um campo para informar a quantia a ser vinculada. Assim, digitado o valor no campo Crédito Vinculado, resta clicar no botão , para efetivar a operação.



Suspensões e Depósitos

EMPRESA LUCRO REAL COM OBRAS - CNPJ 01 /0001-58
 Período de Apuração: 04/2017
 Categoria: Geral

Número do Processo	Tipo	Motivo	Autoria Ação	Indicador Depósito	Valor Suspenso	Saldo a Vincular	Serviços
0000522-0183	Judicial	Sentença 1ª instância não transitada em julgado com efeito suspensivo	Próprio Contribuinte	Com Depósito	40,00	0,00	
0000742-8401	Judicial	Liminar em mandado de segurança	Próprio Contribuinte	Sem Depósito	50,00	50,00	

Código da Receita	Débito Apurado	Valor Suspenso	Saldo a Pagar	Crédito Vinculado	Serviços
1138-01-CP PATRONAL - EMPREGADOS/AVULSOS	200,00	50,00	50,00	0,00	

[Voltar](#)

[VOLTAR AO SUMÁRIO](#)


12.6.3. Incluir manualmente processo de Suspensão


Além dos processos de suspensão importados do eSocial e da EFD-Reinf, a aplicação DCTFWeb também permite a inclusão manual de processos dessa natureza, mas apenas para um grupo restrito de tributos, conforme tabela abaixo:

Tributos que podem ter Suspensão incluída diretamente na DCTFWeb

Código de Receita	Descrição
1141-01	CP PATRONAL - ADICIONAL GILRAT
1141-02	CP PATRONAL - SIMPLES CONCOMITANTE - ADICIONAL GILRAT
1141-05	CP PATRONAL - ADICIONAL COOPERATIVA DE PRODUÇÃO
1141-06	CP PATRONAL - ADICIONAL RETENÇÃO LEI 9.711/98
1141-21	CP PATRONAL - ADICIONAL GILRAT - 13º SALÁRIO
1141-22	CP PATRONAL - SIMPLES CONCOMITANTE - ADICIONAL GILRAT - 13º SALÁRIO
1138-02	CP PATRONAL - ADICIONAL EMPREGADOS/AVULSOS
1138-04	CP PATRONAL - CONTRIBUINTES INDIVIDUAIS
1138-05	CP PATRONAL - ADICIONAL CONTRIBUINTES INDIVIDUAIS
1138-06	CP PATRONAL - SIMPLES CONCOMITANTE - CONTRIBUINTES INDIVIDUAIS

Esta tabela é dinâmica, portanto está sujeita a alterações.

A inclusão manual de suspensão é feita clicando-se no botão Incluir ( Incluir), na tela de Suspensões e Depósitos. O acesso a referida tela pode ser feito clicando-se em Créditos Vinculáveis→Créditos→Suspensão. Esta opção somente será habilitada se houver débito apurado na DCTFWeb com um dos Códigos de Receita listados acima.



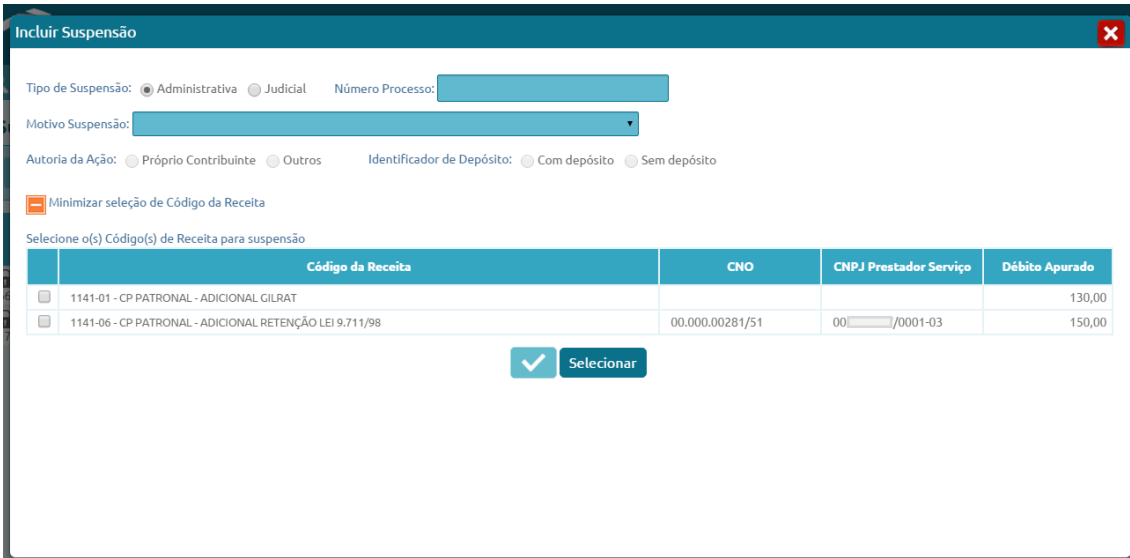
Suspensões e Depósitos

EMPRESA LUCRO REAL COM OBRAS - CNPJ 01. /0001-58
Período de Apuração: 04/2017
Categoria: Geral

Número do Processo	Tipo	Motivo	Autoria Ação	Indicador Depósito	Valor Suspensão	Saldo a Vincular	Serviços
0000522- .0183	Judicial	Sentença 1ª instância não transitada em julgado com efeito suspensivo	Próprio Contribuinte	Com Depósito	40,00	0,00	
0000742- .8401	Judicial	Liminar em mandado de segurança	Próprio Contribuinte	Sem Depósito	50,00	50,00	

Na tela seguinte, a aplicação permite a inclusão dos dados relativos ao processo. Deve-se primeiramente informar se a suspensão é administrativa ou judicial, pois as demais informações solicitadas variarão de acordo com essa opção.

Ressalta-se que, no caso de suspensão judicial, o número do processo deve conter 20 dígitos, conforme determina a Resolução nº 65/2008, do Conselho Nacional de Justiça - CNJ. Deve-se informar sempre o número do processo original (não informar nº da Apelação, do Recurso, do Agravo, etc.).



Incluir Suspensão

Tipo de Suspensão: Administrativa Judicial Número Processo:

Motivo Suspensão:

Autoria da Ação: Próprio Contribuinte Outros Identificador de Depósito: Com depósito Sem depósito

Minimizar seleção de Código da Receita


Selecione o(s) Código(s) de Receita para suspensão

	Código da Receita	CNO	CNPJ Prestador Serviço	Débito Apurado
<input type="checkbox"/>	1141-01 - CP PATRONAL - ADICIONAL GILRAT			130,00
<input type="checkbox"/>	1141-06 - CP PATRONAL - ADICIONAL RETENÇÃO LEI 9.711/98	00.000.00281/51	00/0001-03	150,00

Selecionar

No exemplo, a aplicação habilitou a seleção de apenas dois códigos de receita: 1141-01 e 1141-06. O primeiro, 1141-01, refere-se a Contribuição Previdenciária Patronal – Adicional GILRAT, cujo débito de

R\$130,00 foi importado do eSocial. O segundo, 1141-06, refere-se a Contribuição Previdenciária Patronal – Adicional Retenção Lei 9.711/98, cujo débito de R\$150,00 foi importado da EFD-Reinf.

Preenchidos os campos e selecionados os códigos de receita, o sistema habilita a edição do campo Valor Suspenso, para que seja informada a quantia suspensa relativa a cada tributo abrangido pelo processo. Por fim, clique em  **Confirmar Inclusão**.

Incluir Suspensão ✕


Tipo de Suspensão: Administrativa Judicial Número Processo: 0000735-8401

Motivo Suspensão: Liminar em medida cautelar



Autoria da Ação: Próprio Contribuinte Outros Identificador de Depósito: Com depósito Sem depósito


Identificação de Vara Judicial: 07 UF Vara Judicial: Minas Gerais Município Vara Judicial: BELO HORIZONTE

Data da Decisão: 12/04/2014

 Exibir seleção de Código da Receita

Informe o Valor Suspenso para o(s) Código(s) de Receita selecionado(s)

Código Receita	CNO	CNPJ Prestador Serviço	Débito Apurado	Valor Suspenso	
1141-01 - CP PATRONAL - ADICIONAL GILRAT			130,00	50,00 	✕
1141-06 - CP PATRONAL - ADICIONAL RETENÇÃO LEI 9.711/98	00.000.00281/51	00.000.0001-03	150,00	70,00 	✕


 **Confirmar Inclusão**










Incluído o processo, o próximo passo é efetuar a vinculação. Assim, primeiramente, deve-se observar se o processo possui indicação de depósito. Caso positivo, segue-se o trâmite descrito na seção [12.6.1. Incluir Depósitos](#). Se não houver depósito, passa-se diretamente à vinculação do crédito, conforme abordado na seção [12.6.2. Vincular Suspensão](#).


Receita Federal DCTFWEB




Dados Cadastrais ▾ Créditos Vinculáveis ▾ Aplicar Vinculação Automática Relatórios ▾ Ajuda ▾


Suspensões e Depósitos EMPRESA LUCRO REAL COM OBRAS - CNPJ 01.0001-58
Período de Apuração: 04/2017
Categoria: Geral

 **Incluir**

Número do Processo	Tipo	Motivo	Autoria Ação	Indicador Depósito	Valor Suspenso	Saldo a Vincular	Serviços
 0000522-0183	Judicial	Sentença 1ª instância não transitada em julgado com efeito suspensivo	Próprio Contribuinte	Com Depósito	40,00	0,00	  
 0000735-25.2010.4.05.8401	Judicial	Liminar em medida cautelar	Próprio Contribuinte	Sem Depósito	120,00	120,00	  
 0000742-8401	Judicial	Liminar em mandado de segurança	Próprio Contribuinte	Sem Depósito	50,00	50,00	  

 **Voltar**

Percebe-se que o processo incluído manualmente não vem precedido do cadeado , símbolo que identifica os processos importados do eSocial e da EFD-Reinf. Além disso, na suspensão incluída manualmente, a aplicação permite excluir  ou editar  o processo, o que não ocorre com aqueles originados das escriturações digitais.

Após vincular os créditos de Suspensão, o declarante pode clicar em voltar  para prosseguir na edição da DCTFWeb ou transmiti-la.

Indicador Depósito	Valor Suspenso	Saldo a Vincular	Serviços
Com Depósito	40,00	0,00	
Sem Depósito	120,00	0,00	
Sem Depósito	50,00	0,00	

[VOLTAR AO SUMÁRIO](#)

12.6.4. Suspensão recebida pela DCTFWeb com valor zero

Há situações em que o valor passível de suspensão dos códigos de receita são recebidos com valor zero, tendo em vista não terem sido calculados pela escrituração digital. Isso ocorre, por exemplo, quando há mais de uma decisão judicial/administrativa com influência no cálculo do valor devido de um mesmo débito e numa mesma escrituração.

Nessas situações, o contribuinte deverá informar na DCTFWeb o valor do débito efetivamente suspenso em relação a cada um dos processos. Os demais dados do processo, como número, data de decisão e tipo de suspensão, por exemplo, serão enviados normalmente pela escrituração.



Receita Federal DCTFWEB
 Versão APP: 2.0.0.199

Dados Cadastrais ▾ Créditos Vinculáveis ▾ Aplicar Vinculação Automática Relatórios ▾


Suspensões e Depósitos

 Incluir

D & P QMNGUVIQWU DVNW - CNPJ 06 /0001-85
 Período de Apuração: 01/2017
 Categoria: Geral

Número do Processo	Tipo	Motivo	Autoria Ação	Indicador Depósito	Valor Suspenso	Saldo a Vincular	Serviços
 0000742-8401	Judicial	Liminar em medida cautelar	Próprio Contribuinte	Com Depósito	0,00	0,00	

 Voltar

Para informar o valor passível de suspensão, primeiramente se clica em , na tela de Suspensões e Depósitos. Na sequência, abre-se outra tela na qual é possível inserir o valor suspenso por código de receita, conforme a seguir:

Alterar Valor Suspenso Recebido Zerado ✕

Tipo de Suspensão: Administrativa Judicial Número Processo: 0000742 | 8401

Motivo Suspensão: Liminar em medida cautelar

Autoria da Ação: Próprio Contribuinte Outros Identificador de Depósito: Com depósito Sem depósito

Identificação de Vara Judicial: 13 UF Vara Judicial: Minas Gerais Município Vara Judicial: Belo Horizonte

Data da Decisão: 24/04/2015

Informe o Valor Suspenso para o(s) Código(s) de Receita selecionado(s)

Código Receita	Débito Apurado	Valor Suspenso
1646-01 - CP PATRONAL - GILRAT AJUSTADO	3.500,00	0,00 ✎

Confirmar Alteração

Percebe-se que o débito apurado é recebido da escrituração e não pode ser alterado na DCTFWeb. Após a informação do valor suspenso, os demais procedimentos para vinculação da suspensão seguem as regras já comentadas neste manual.

[**VOLTAR AO SUMÁRIO**](#)

12.7. Parcelamento

Créditos Vinculáveis → *Créditos* → *Parcelamento*

A opção de vincular créditos referentes a Parcelamento está disponível **apenas para as declarações retificadoras**.

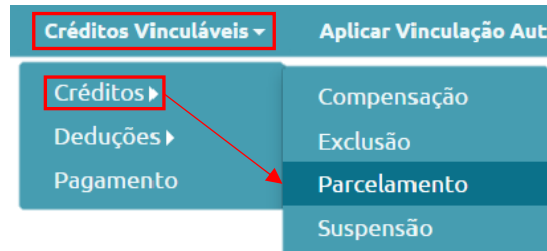
! Não é necessário retificar a DCTFWeb apenas para informar que um débito foi parcelado. A funcionalidade Parcelamento pode ser utilizada apenas se, por algum outro motivo, o contribuinte tiver que retificar uma declaração de período em que existam tributos parcelados. A finalidade é facilitar a apuração do saldo a pagar, possibilitando a emissão do DARF sem necessidade de editá-lo.

Exemplo: uma empresa declara débitos de contribuição previdenciária patronal referentes ao período de apuração fevereiro. Em abril do mesmo ano, efetua o parcelamento de referidos débitos junto à Receita Federal. Nesse caso, não será necessário retificar a DCTFWeb fevereiro apenas para informar que parcelou a contribuição previdenciária patronal.

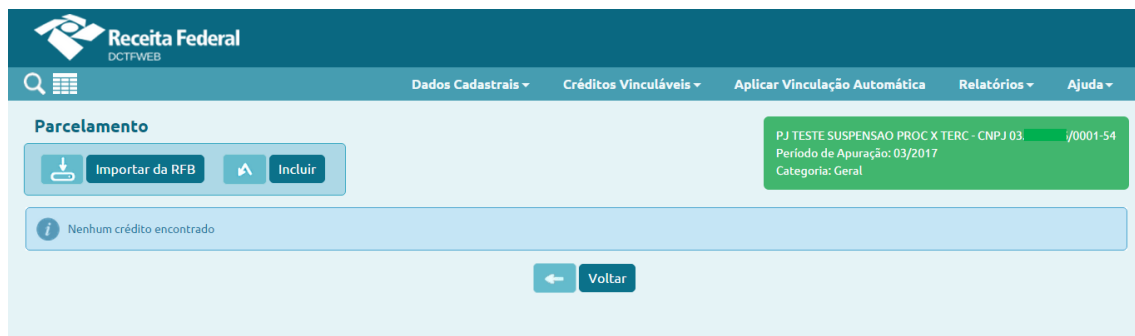
No mesmo exemplo, em outubro a empresa constata que o valor da contribuição descontada dos segurados declarada na DCTFWeb fevereiro não estava correto. Assim, envia nova escrituração do eSocial com a informação correta, a qual é importada pelo sistema DCTFWeb, que por sua vez gera uma

declaração retificadora referente a fevereiro. Nesse caso, tendo em vista que no período de apuração fevereiro houve parcelamento, a empresa poderá editar essa DCTFWeb retificadora e informar os débitos parcelados.


O acesso à funcionalidade é feito clicando-se em Créditos Vinculáveis→Créditos→Parcelamento:



Em seguida, o sistema abre a tela com as opções de importar da RFB os dados do Parcelamento  **Importar da RFB**, ou incluí-los manualmente  **Incluir**:




12.7.1. Importar da RFB Parcelamento

Ao clicar sobre o botão Importar da RFB ( **Importar da RFB**), o sistema pesquisa na base de dados da Receita Federal se há, entre os débitos apurados, algum que tenha sido parcelado. Caso positivo, a aplicação retorna o código de receita e a quantia parcelada referentes ao período de apuração da declaração.

Os créditos importados da RFB não são passíveis de edição. Caso o declarante não concorde com os valores importados, ou pretenda utilizar informações diferentes, pode realizar a inserção manual dos créditos.

Contudo é importante ressaltar que os processos inseridos manualmente, e mesmo os importados, serão objeto de auditoria interna para validação dos créditos vinculados. Caso não confirmadas as informações inseridas ou importadas, os valores indevidamente vinculados poderão ser encaminhados para inscrição na Dívida Ativa da União (DAU).



! **Importar da RFB** ( **Importar da RFB**) é a opção mais prática e segura, pois retorna as informações obtidas da base de dados da Receita Federal, dispensando a digitação no sistema DCTFWeb.


12.7.2. Incluir manualmente Parcelamento

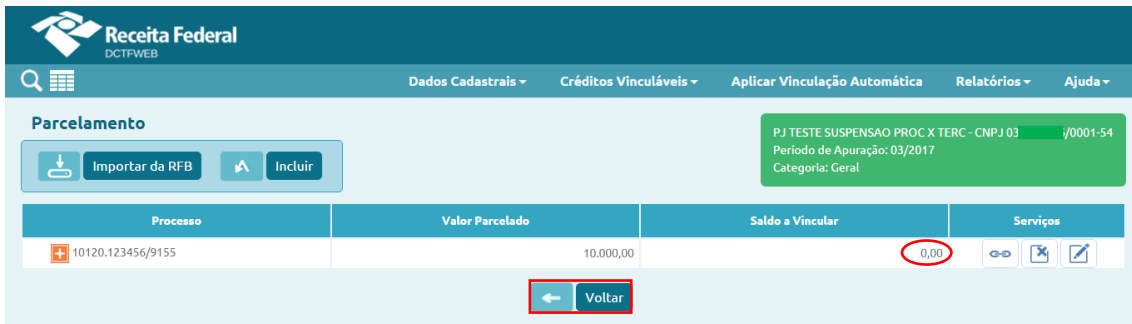
Se o declarante escolher a inclusão manual, o sistema abre uma tela para que seja informado o número do processo administrativo do parcelamento. Após, passa-se à escolha dos códigos de receita e respectivos valores parcelados:

Campo	Informação
Número Processo	Número do processo administrativo de controle do parcelamento.
Código da Receita	Código do tributo que foi parcelado.
Valor Parcelado	Valor parcelado por código de receita.


12.7.3. Vincular Parcelamento

Incluídos os processos, resta ao declarante clicar em , para o sistema fazer as alocações. Caso prefira fazê-las individualmente, deve clicar em Vincular . Detalhes sobre como operacionalizar as vinculações são abordados na seção [12.10. Desvincular e Vincular](#).

Concluída a alocação, pode-se clicar em  para prosseguir na edição da DCTFWeb ou transmiti-la.



The screenshot shows the 'Parcelamento' screen in the DCTFWeb system. At the top, there are navigation tabs: 'Dados Cadastrais', 'Créditos Vinculáveis', 'Aplicar Vinculação Automática', 'Relatórios', and 'Ajuda'. Below the tabs, there are buttons for 'Importar da RFB' and 'Incluir'. A green box displays tax information: 'PJ TESTE SUSPENSAO PROC X TERC - CNPJ 03 /0001-54', 'Período de Apuração: 03/2017', and 'Categoria: Geral'. The main table has the following data:

Processo	Valor Parcelado	Saldo a Vincular	Serviços
10120.123456/9155	10.000,00	0,00	

At the bottom of the table, a 'Voltar' button is highlighted with a red box.

[VOLTAR AO SUMÁRIO](#)

12.8. Compensação

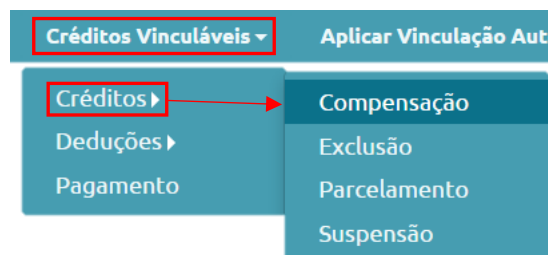
Créditos Vinculáveis → *Créditos* → *Compensação*

Assim como ocorre com o Parcelamento, a opção de vincular créditos referentes a Compensação está disponível **apenas para as declarações retificadoras**.

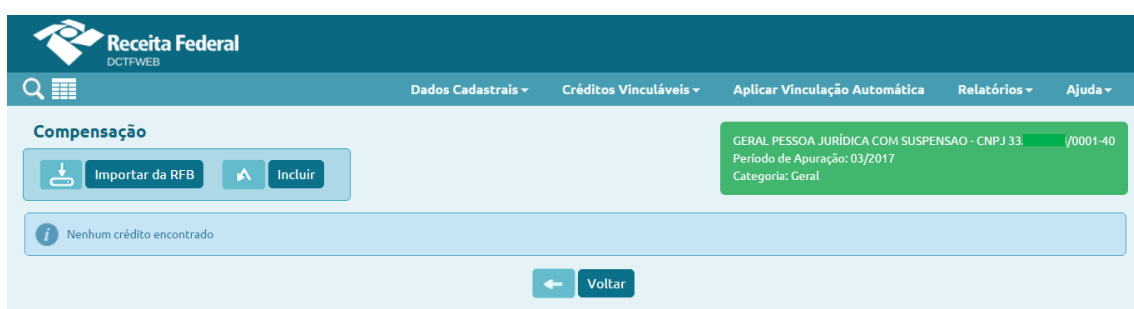
! Não é necessário retificar a DCTFWeb apenas para informar que um débito foi compensado. A funcionalidade Compensação deve ser utilizada apenas se, por algum outro motivo, o contribuinte tiver que retificar uma declaração de período em que existam tributos compensados. A finalidade é facilitar a apuração do saldo a pagar, possibilitando emissão do DARF sem necessidade de editá-lo.

Exemplo: uma empresa declara na DCTFWeb do PA 07/18 (entregue até 15/08/18) débitos de contribuição previdenciária patronal. Nesse mesmo PA, compensa parte dos débitos por meio de DCOMP (entregue 20/08/18). Nesse caso, não será necessário retificar a DCTFWeb apenas para informar que houve compensação da contribuição previdenciária patronal. O próprio sistema de cobrança da RFB fará esse ajuste no saldo devedor do tributo.


O acesso à funcionalidade pode ser feito clicando-se em Créditos Vinculáveis→Créditos→Compensação:



Em seguida, o sistema abre a tela com as opções de importar da RFB os dados da Compensação  Importar da RFB, ou incluí-los manualmente  Incluir:




12.8.1. Importar da RFB Compensação

Ao clicar sobre o botão Importar da RFB ( Importar da RFB), o sistema pesquisa na base de dados da Receita Federal se há entre os débitos apurados algum que tenha sido compensado. Caso positivo, a aplicação retorna o código de receita e a quantia compensada referentes ao período de apuração da declaração.

Os créditos importados da RFB não são passíveis de edição. Caso

o declarante não concorde com os valores importados, ou pretenda utilizar informações diferentes, pode realizar a inserção manual dos créditos.

! **Importar da RFB** ( Importar da RFB) é a opção mais prática e segura, pois retorna as informações obtidas da base de dados da Receita Federal, dispensando a digitação no sistema DCTFWeb.

12.8.2. Incluir manualmente Compensação

Caso o declarante escolha a inclusão manual, o sistema abre uma tela para que seja informado o número do processo administrativo ou da DCOMP. Após, passa-se à escolha dos códigos de receita e respectivos valores compensados.



Incluir Compensação

Meio de Formalização do Pedido: 1 - Processo Administrativo Número Processo: 16327 / 2014-72 OK

Minimizar seleção de Código da Receita



Selecione o(s) Código(s) de Receita para compensação

	Código da Receita
<input type="checkbox"/>	1082-01 - CP SEGURADOS - EMPREGADOS/AVULSOS
<input type="checkbox"/>	1099-01 - CP SEGURADOS - CONTRIBUINTES INDIVIDUAIS - 11%
<input type="checkbox"/>	1138-01 - CP PATRONAL - EMPREGADOS/AVULSOS
<input type="checkbox"/>	1170-01 - CP TERCEIROS - SALÁRIO EDUCAÇÃO
<input type="checkbox"/>	1176-01 - CP TERCEIROS - INCRA
<input type="checkbox"/>	1181-01 - CP TERCEIROS - SENAI
<input type="checkbox"/>	1184-01 - CP TERCEIROS - SESI
<input type="checkbox"/>	1200-01 - CP TERCEIROS - SEBRAE
<input type="checkbox"/>	1646-01 - CP PATRONAL - GILRAT AJUSTADO
<input type="checkbox"/>	1646-02 - CP PATRONAL - SIMPLES CONCOMITANTE - GILRAT AJUSTADO

Selecionar

Campo	Informação
Meio de Formalização do Pedido	Selecionar DCOMP ou processo administrativo, conforme o caso.
Número Processo	Número da DCOMP ou do processo administrativo de compensação.
Código da Receita	Código do tributo que foi compensado.
Valor Compensado	Valor compensado por código de receita.

12.8.3. Vincular Compensação

Incluídas as informações, resta ao declarante clicar em , para o sistema fazer as alocações. Caso prefira fazê-las individualmente, deve clicar em Vincular . Detalhes sobre como operacionalizar as vinculações são abordados na seção [12.10. Desvincular e Vincular](#).

Concluída a alocação, pode-se clicar em  para prosseguir na

edição da DCTFWeb ou transmiti-la.




Receita Federal DCTFWEB

Dados Cadastrais ▾ Créditos Vinculáveis ▾ Aplicar Vinculação Automática Relatórios ▾ Ajuda ▾

Compensação

GERAL PESSOA JURÍDICA COM SUSPENSÃO - CNPJ 33 /0001-40
 Período de Apuração: 03/2017
 Categoria: Geral

Número	Formalização do Pedido	Valor Compensado	Saldo a Vincular	Serviços
39805.12345.011004.1.3.04-7246	DCOMP	14.000,00	0,00	  

 Voltar

[VOLTAR AO SUMÁRIO](#)

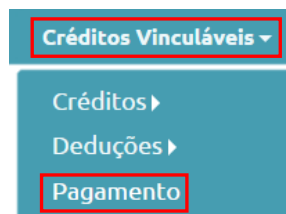
12.9. Pagamento

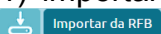

Créditos Vinculáveis → Créditos → Pagamento

A opção Pagamento permite a inclusão de créditos decorrentes da quitação de DARF (ou DAE) relativo ao período de apuração da DCTFWeb. Portanto, **esses créditos podem ser utilizados apenas no caso de declaração retificadora**, pois seria necessário a transmissão de uma DCTFWeb anterior para possibilitar a existência de DARF do mesmo PA, já que a emissão do documento de arrecadação é condicionada à transmissão da declaração.

! Não é necessário retificar a DCTFWeb apenas para informar que um débito foi pago. A funcionalidade Pagamento deve ser utilizada apenas se, por algum outro motivo, o contribuinte tiver que retificar uma declaração de período em que existam tributos pagos. A finalidade é facilitar a apuração do saldo a pagar, possibilitando a emissão de novo DARF, sem necessidade de editá-lo.


O acesso à funcionalidade é feito clicando-se em Créditos Vinculáveis → Pagamento:



Em seguida, o sistema abre a tela com duas opções de importação: 1) importar da RFB todos os dados relativos ao documento de arrecadação ; ou 2) importar os dados da RFB após informar o número do documento de arrecadação .




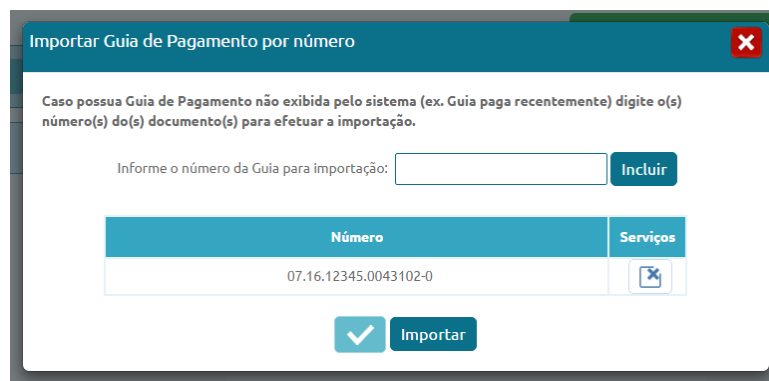
12.9.1. Importar da RFB Documento de Arrecadação


Ao clicar sobre o botão Importar da RFB ( **Importar da RFB**), o sistema pesquisa na base de dados da Receita Federal se há **documentos de arrecadação pagos** (não apenas emitidos) relativos aos débitos apurados. Caso positivo, a aplicação aloca os créditos existentes nas linhas dos respectivos débitos.

A vinculação é automática e somente ocorre quando débitos e créditos forem do mesmo período de apuração, código de receita, CNO (se houver), e CNPJ do prestador do serviço (se houver). Se existirem mais de um DARF para o mesmo tributo, a vinculação ocorrerá da data de recolhimento mais antiga até a mais recente.

12.9.2. Importar da RFB por número do Documento de Arrecadação

Pode acontecer de o sistema DCTFWeb não retornar algum DARF pago, ao se tentar importar da RFB conforme descrito na seção anterior. Isso ocorre, por exemplo, com DARF pago recentemente. Nesse caso, o declarante deve acionar a opção Importar da RFB por número:  **Importar da RFB por número**.





Na sequência, deve-se inserir o número do DARF/DAE (Número do Documento) e clicar em Incluir. A partir daí, fica visível o número do documento de arrecadação incluído. Por fim, clica-se em Importar ( **Importar**).


Dessa forma, a aplicação importará do banco de dados de pagamentos da RFB o DARF/DAE informado pelo declarante, além de efetuar as vinculações de forma automática.

! Os créditos importados da RFB não são passíveis de edição.

[VOLTAR AO SUMÁRIO](#)

12.10. Desvincular e Vincular


O botão Desvincular  libera o crédito para ser utilizado em outro tributo. Já o botão Vincular  aloca o crédito ao tributo. **Cada operação deve ser feita individualmente, linha por linha, tanto na desvinculação quanto na vinculação.**

No exemplo a seguir, R\$200,00 de Salário-Família estão alocados aos débitos 1082-01 – CP Segurados e 1138-01 – CP Patronal. Para alterar essa composição, primeiro se deve desvincular os créditos, clicando em  nas respectivas linhas.

Código da Receita	CNPJ Prestador Serviço	Débito Apurado	Saldo a Pagar	Crédito Vinculado	Serviços
1082-01-CP SEGURADOS - EMPREGADOS/AVULSOS		100,00	0,00	100,00	
1138-01-CP PATRONAL - EMPREGADOS/AVULSOS		200,00	0,00	100,00	

Percebe-se que o saldo a pagar do tributo 1138-01 está zerado, sendo o débito apurado de R\$200,00 e a vinculação apenas de R\$100,00. Isso ocorre porque os restantes R\$100,00 estão vinculados a outros tipos de crédito, conforme ordem estabelecida na Tabela de Vinculação. Realizada a desvinculação, a coluna Saldo a Pagar é atualizada e os créditos ficam disponíveis para serem alocados novamente.

DÉBITOS APURADOS				VINCULAÇÃO		
Grupo do Tributo	Código da Receita	CNPJ Prestador Serviço	Débito Apurado	Saldo a Pagar	Crédito Vinculado	Serviços
CONTRIBUIÇÃO PREVIDENCIÁRIA SEGURADOS	1082-01-CP SEGURADOS - EMPREGADOS/AVULSOS		100,00	100,00	0,00	
	1138-01-CP PATRONAL - EMPREGADOS/AVULSOS		200,00	100,00	0,00	
CONTRIBUIÇÃO PREVIDENCIÁRIA PATRONAL	1141-01-CP PATRONAL - ADICIONAL GILRAT		130,00	15,00	0,00	
	1646-01-CP PATRONAL - GILRAT AJUSTADO		50,00	50,00	0,00	
CONTRIBUIÇÃO PARA OUTRAS ENTIDADES E FUNDOS	1170-01-CP TERCEIROS - SALÁRIO EDUCAÇÃO		30,00	30,00	0,00	
	1176-01-CP TERCEIROS - INCRA		20,00	20,00	0,00	
	1181-01-CP TERCEIROS - SENAI		10,00	10,00	0,00	
	1184-01-CP TERCEIROS - SESI		10,00	10,00	0,00	
	1200-01-CP TERCEIROS - SEBRAE		10,00	10,00	0,00	
CNO 00.000.00281/51						
CONTRIBUIÇÃO PREVIDENCIÁRIA PATRONAL	1141-06-CP PATRONAL - ADICIONAL RETENÇÃO LEI 9.711/98	00 /0001-03	150,00	150,00	150,00	
	1162-01-CP PATRONAL - RETENÇÃO LEI 9.711/98	00 /0001-03	60,00	60,00	0,00	

A vinculação a cada débito deve ser feita de maneira individual. Dos R\$200,00 de créditos, inicialmente foram alocados R\$150,00 no tributo 1141-06 – CP Patronal – Retenção Lei 9.711/98. Realizada a operação, o sistema exibe novamente o botão Desvincular  na última coluna.

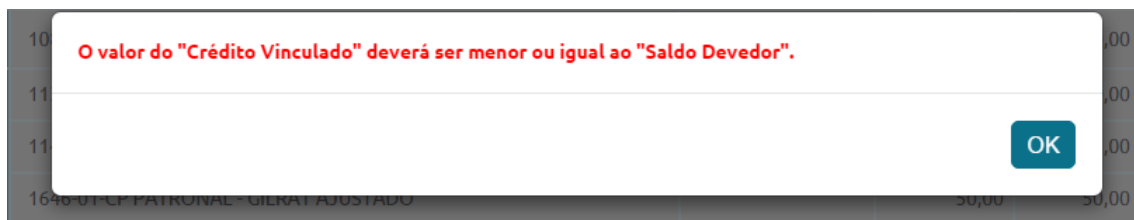
Salário-Família: 200,00 Período de Apuração: 04/2017
Categoria: Geral

DÉBITOS APURADOS				VINCULAÇÃO		
Grupo do Tributo	Código da Receita	CNPJ Prestador Serviço	Débito Apurado	Saldo a Pagar	Crédito Vinculado	Serviços
CONTRIBUIÇÃO PREVIDENCIÁRIA SEGURADOS	1082-01-CP SEGURADOS - EMPREGADOS/AVULSOS		100,00	100,00	0,00	∞
	1138-01-CP PATRONAL - EMPREGADOS/AVULSOS		200,00	100,00	0,00	∞
CONTRIBUIÇÃO PREVIDENCIÁRIA PATRONAL	1141-01-CP PATRONAL - ADICIONAL GILRAT		130,00	15,00	50,00	∞
	1646-01-CP PATRONAL - GILRAT AJUSTADO		50,00	50,00	0,00	∞
CONTRIBUIÇÃO PARA OUTRAS ENTIDADES E FUNDOS	1170-01-CP TERCEIROS - SALÁRIO EDUCAÇÃO		30,00	30,00	0,00	∞
	1176-01-CP TERCEIROS - INCRA		20,00	20,00	0,00	∞
	1181-01-CP TERCEIROS - SENAI		10,00	10,00	0,00	∞
	1184-01-CP TERCEIROS - SESI		10,00	10,00	0,00	∞
	1200-01-CP TERCEIROS - SEBRAE		10,00	10,00	0,00	∞
CNO 00.000.00281/51						
CONTRIBUIÇÃO PREVIDENCIÁRIA PATRONAL	1141-06-CP PATRONAL - ADICIONAL RETENÇÃO LEI 9.711/98	00 /0001-03	150,00	0,00	150,00	∞
	1162-01-CP PATRONAL - RETENÇÃO LEI 9.711/98	00 /0001-03	60,00	60,00	0,00	∞

Vinculação não permitida: crédito vinculado maior que saldo a pagar.

Vinculação realizada

Passa-se à vinculação dos R\$50,00 restantes. O débito escolhido é o 1141-01 – CP Patronal – Adicional GILRAT. Observa-se, entretanto, que o saldo a pagar desse tributo é de apenas R\$15,00. Assim, não será possível realizar a operação e o sistema retornará a seguinte mensagem:



Para conseguir realizar a operação, basta alterar o valor informado na coluna Crédito Vinculado, observando o limite exibido na coluna Saldo a Pagar. No exemplo, o débito 1141-01 possuía apenas R\$15,00 de saldo devedor. Após vincular essa quantia, ainda restará R\$35,00 para alocação, completando então os R\$200,00 de Salário-Família. Segue a tela com as operações realizadas:

Salário-Família: 200,00 Período de Apuração: 04/2017
Categoria: Geral

DÉBITOS APURADOS				VINCULAÇÃO		
Grupo do Tributo	Código da Receita	CNPJ Prestador Serviço	Débito Apurado	Saldo a Pagar	Crédito Vinculado	Serviços
CONTRIBUIÇÃO PREVIDENCIÁRIA SEGURADOS	1082-01-CP SEGURADOS - EMPREGADOS/AVULSOS		100,00	100,00	0,00	
	1138-01-CP PATRONAL - EMPREGADOS/AVULSOS		200,00	100,00	0,00	
CONTRIBUIÇÃO PREVIDENCIÁRIA PATRONAL	1141-01-CP PATRONAL - ADICIONAL GILRAT		130,00	0,00	15,00	
	1646-01-CP PATRONAL - GILRAT AJUSTADO		50,00	20,00	30,00	
CONTRIBUIÇÃO PARA OUTRAS ENTIDADES E FUNDOS	1170-01-CP TERCEIROS - SALÁRIO EDUCAÇÃO		30,00	25,00	5,00	
	1176-01-CP TERCEIROS - INCRA		20,00	20,00	0,00	
	1181-01-CP TERCEIROS - SENAI		10,00	10,00	0,00	
	1184-01-CP TERCEIROS - SESI		10,00	10,00	0,00	
	1200-01-CP TERCEIROS - SEBRAE		10,00	10,00	0,00	
CNO 00.000.00281/51						
CONTRIBUIÇÃO PREVIDENCIÁRIA PATRONAL	1141-06-CP PATRONAL - ADICIONAL RETENÇÃO LEI 9.711/98	00 /0001-03	150,00	0,00	150,00	
	1162-01-CP PATRONAL - RETENÇÃO LEI 9.711/98	00 /0001-03	60,00	60,00	0,00	

[← Voltar](#)

[VOLTAR AO SUMÁRIO](#)

13. RELATÓRIOS

O sistema DCTFWeb disponibiliza alguns tipos de relatórios, a fim de facilitar a conferência e controle dos débitos apurados e créditos vinculados na declaração. A funcionalidade é acessada na opção Relatórios, na barra de menu. Alguns relatórios são disponibilizados apenas após a transmissão da DCTFWeb (item 13.6).

Receita Federal DCTFWEB

[Dados Cadastrais](#)
[Créditos Vinculáveis](#)
[Aplicar Vinculação Automática](#)
[Relatórios](#)
[Ajuda](#)

PJ TESTE SUSPENSAO PROC X
Período de Apuração: 04/2017
Categoria: Geral

DÉBITOS APURADOS		CRÉDITOS VINCULADOS					PAGAR
Tributos/Códigos de Receita	Débito Apurado	Outros Créditos	Deduções				
		Suspensão	Salário-Família	Salário-Maternidade	Retenção Lei 9.711/98		
Total Apurado Empresa 33 /0001-40	77.101,00	2.000,00	150,00	500,00	2.000,00	72.451,00	

[Exibir Resumo da Situação](#)

[Transmitir](#) [← Voltar](#)

Os relatórios disponibilizados pela aplicação, a qualquer momento, são os seguintes:

- 1) Relatório de Créditos por Documento;
- 2) Relatório Resumo de Débitos;
- 3) Relatório Resumo de Créditos;
- 4) Relatório de Débitos;

5) Relatório de Créditos.

! O sistema DCTFWeb gera os documentos do menu Relatórios no formato de arquivos PDF. Estes, após criados, são automaticamente baixados na pasta Downloads da máquina do usuário.

13.1. Relatório de Créditos por Documento

Relatórios → Crédito por Documento

O Relatório de Créditos por Documento detalha as informações prestadas na DCTFWeb referentes aos Outros Créditos: Exclusão, Suspensão, Parcelamento e Compensação.

O primeiro passo para criar o relatório é selecionar o tipo de crédito:

Relatório de Crédito por Documento

Tipo de Crédito: Seleccione o Tipo de Crédito

Documento: Seleccione o Documento

Exibir Relatório

Selecionado o crédito, passa-se à escolha do Documento. No caso de Suspensão, ficam disponíveis para seleção, no campo Documento, os processos judiciais ou administrativos que suspenderam a exigibilidade dos tributos.

Relatório de Crédito por Documento

Tipo de Crédito: Suspensão

Documento: Seleccione o Documento

Seleccione o Documento	
0000742-	8401
0000805-	8401

Exibir Relatório

Selecionado o Documento, basta clicar no botão Exibir Relatório, para o sistema DCTFWeb gerar o relatório.

No exemplo, selecionou-se o primeiro processo da lista. O relatório criado detalha, por tributo, os dados do processo, o valor dos créditos de Suspensão disponíveis, o quanto foi utilizado e o saldo disponível:

MINISTÉRIO DA FAZENDA SECRETARIA DA RECEITA FEDERAL DO BRASIL RELATÓRIO DE CRÉDITOS POR DOCUMENTO - SUSPENSÃO - DCTFWeb				
Nome do Contribuinte	PJ TESTE SUSPENSAO PROC X TERC	CNPJ/CPF	33 /0001-40	
Período apuração	04/2017	Nº do recibo	-	
Data/Hora da Transmissão	-	Identificação da Apuração de Débitos	6071701/eSocial 17070601/REINF	
Documento: 0000742- .8401 - Tipo de Suspensão: Processo Judicial - Motivo da Suspensão: Liminar em mandado de segurança - Autoria da Ação: Próprio Contribuinte - Identificador de Depósito: Sem depósito - Identificação de Vara Judicial: 13 - UF Vara Judicial: MG - Município Vara Judicial: BELO HORIZONTE - Data da Decisão: 02/01/2016				
Código	Descrição	Valor Disponível	Valor Utilizado	Saldo Disponível
1170-01	CP TERCEIROS - SALÁRIO EDUCAÇÃO	500,00	500,00	0,00
Documento: 0000742- .8401 - Tipo de Suspensão: Processo Judicial - Motivo da Suspensão: Sentença em mandado de segurança favorável ao contribuinte - Autoria da Ação: Próprio Contribuinte - Identificador de Depósito: Sem depósito - Identificação de Vara Judicial: 12 - UF Vara Judicial: MG - Município Vara Judicial: BELO HORIZONTE - Data da Decisão: 02/01/2016				
Código	Descrição	Valor Disponível	Valor Utilizado	Saldo Disponível
1176-01	CP TERCEIROS - INCRA	1500,00	1500,00	0,00

13.2. Relatório Resumo de Débitos

O Relatório Resumo de Débitos exibe o valor original dos débitos, os créditos vinculados e o saldo devedor de cada um dos tributos declarados. Os códigos de receita são segregados por grupos de tributos (CP Segurados, CP Patronal e Terceiros) e por obras (CNO).

MINISTÉRIO DA FAZENDA SECRETARIA DA RECEITA FEDERAL DO BRASIL RELATÓRIO RESUMO DE DÉBITOS - DCTFWeb				
Nome do Contribuinte	PJ TESTE SUSPENSAO PROC X TERC	CNPJ	33 /0001-40	
Período de Apuração	04/2017	Número do Recibo	-	
Data/Hora da Transmissão	-	Identificação da Apuração de Débitos	6071701 / eSocial 17070601 / REINF	
Grupo: CONTRIBUIÇÃO PREVIDENCIÁRIA SEGURADOS				
Código	Descrição	Valor Original	Créditos Vinculados	Saldo Devedor
1082-01	CP SEGURADOS - EMPREGADOS/AVULSOS	3.000,00	2.650,00	350,00
1099-01	CP SEGURADOS - CONTRIBUINTES INDIVIDUAIS - 11%	2.500,00	0,00	2.500,00
Grupo: CONTRIBUIÇÃO PREVIDENCIÁRIA PATRONAL				
Código	Descrição	Valor Original	Créditos Vinculados	Saldo Devedor
1138-01	CP PATRONAL - EMPREGADOS/AVULSOS	5.000,00	0,00	5.000,00
1646-01	CP PATRONAL - GILRAT AJUSTADO	4.601,00	0,00	4.601,00
1646-02	CP PATRONAL - SIMPLES CONCOMITANTE - GILRAT AJUSTADO	1.000,00	0,00	1.000,00
Grupo: CONTRIBUIÇÃO PARA OUTRAS ENTIDADES E FUNDOS				
Código	Descrição	Valor Original	Créditos Vinculados	Saldo Devedor
1170-01	CP TERCEIROS - SALÁRIO EDUCAÇÃO	2.000,00	500,00	1.500,00
1176-01	CP TERCEIROS - INCRA	3.000,00	1.500,00	1.500,00
1181-01	CP TERCEIROS - SENAI	4.000,00	0,00	4.000,00
1184-01	CP TERCEIROS - SESI	5.000,00	0,00	5.000,00
1200-01	CP TERCEIROS - SEBRAE	6.000,00	0,00	6.000,00
Obra: 00.000.00281/51				
Grupo: CONTRIBUIÇÃO PREVIDENCIÁRIA PATRONAL				
Código	Descrição	Valor Original	Créditos Vinculados	Saldo Devedor
1141-06	CP PATRONAL - ADICIONAL RETENÇÃO LEI 9.711/98 - Prestador Serviço: 00. /0001-03	25.000,00	0,00	25.000,00
1162-01	CP PATRONAL - RETENÇÃO LEI 9.711/98 - Prestador Serviço: 00. /0001-03	16.000,00	0,00	16.000,00

13.3. Relatório Resumo de Créditos

O Relatório Resumo de Créditos exibe o valor do crédito informado

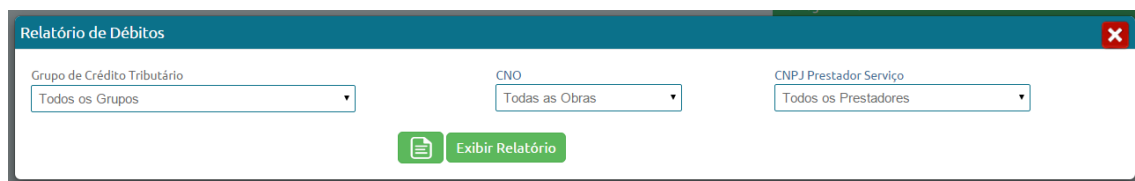
ou importado, o valor vinculado a débito e o saldo disponível para cada tipo de crédito vinculável.


MINISTÉRIO DA FAZENDA SECRETARIA DA RECEITA FEDERAL DO BRASIL RELATÓRIO RESUMO DE CRÉDITOS - DCTFWeb			
Nome do Contribuinte	PJ TESTE SUSPENSAO PROC X TERC	CNPJ	33 /0001-40
Período de Apuração	04/2017	Número do Recibo	
Data/Hora da Transmissão		Identificação da Apuração de Débitos	6071701 / eSocial 17070601 / REINF
Descrição	Valor Informado/Importado	Valor Vinculado a Débito	Saldo disponível
Retenção Lei 9711/98 ou adiantamento de retenção	2.000,00	2.000,00	0,00
Salário Família	150,00	150,00	0,00
Salário Maternidade	500,00	500,00	0,00
Suspensão	2.000,00	2.000,00	0,00

13.4. Relatório de Débitos

O Relatório de Débitos exibe o valor original dos débitos, os créditos vinculados e o saldo devedor de cada um dos tributos declarados. Os códigos de receita são segregados por grupos de tributos (CP Segurados, CP Patronal e Terceiros) e por obras (CNO).

O Relatório de Débitos exibe os créditos vinculados de forma detalhada, destinando uma coluna para cada tipo de crédito. Além disso, permite a emissão do relatório com filtros para o grupo de tributo, CNO (se houver) e CNPJ do prestador de serviço (se houver).



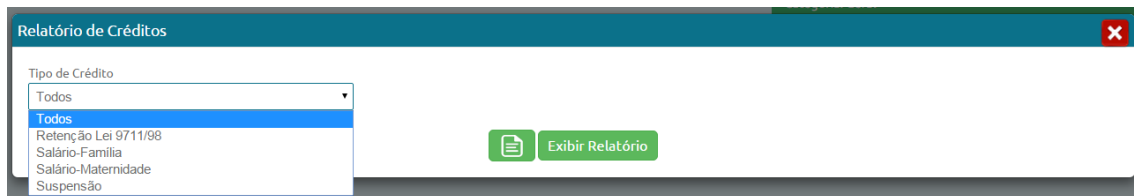
Para emitir o relatório sem filtros, basta clicar em Exibir Relatório  Exibir Relatório, sem fazer nenhuma seleção. Assim, serão considerados todos os tributos constantes na declaração. No relatório a seguir, filtrou-se o campo Grupo de Crédito Tributário, sendo selecionado o grupo Contribuição para Outras Entidades e Fundos (Terceiros):


MINISTÉRIO DA FAZENDA SECRETARIA DA RECEITA FEDERAL DO BRASIL RELATÓRIO DE DÉBITOS - DCTFWeb											
Nome do Contribuinte	PJ TESTE SUSPENSAO PROC X TERC	CNPJ	33 /0001-40								
Período de Apuração	04/2017	Número do Recibo									
Data/Hora da Transmissão		Identificação da Apuração de Débitos	6071701 / eSocial 17070601 / REINF								
Grupo: CONTRIBUIÇÃO PARA OUTRAS ENTIDADES E FUNDOS											
Código	Descrição	Valor Original	Outros Créditos				Deduções			Pagamentos	Saldo a pagar
			Exclusão	Suspensão	Parcelamento	Compensação	Salário-Família	Salário-Maternidade	Retenções		
1170-01	CP TERCEIROS - SALÁRIO EDUCAÇÃO	2.000,00	0,00	500,00	0,00	0,00	0,00	0,00	0,00	0,00	1.500,00
1176-01	CP TERCEIROS - INGRA	3.000,00	0,00	1.500,00	0,00	0,00	0,00	0,00	0,00	0,00	1.500,00
1181-01	CP TERCEIROS - SENAI	4.000,00	0,00	0,00	0,00	0,00	0,00	0,00	0,00	0,00	4.000,00
1184-01	CP TERCEIROS - SESI	5.000,00	0,00	0,00	0,00	0,00	0,00	0,00	0,00	0,00	5.000,00
1200-01	CP TERCEIROS - SEBRAE	6.000,00	0,00	0,00	0,00	0,00	0,00	0,00	0,00	0,00	6.000,00

13.5. Relatório de Créditos

O Relatório de Créditos exibe a forma como os créditos estão

vinculados aos débitos na declaração. Identifica cada código de receita vinculado e fornece outras informações. Além disso, permite o filtro por tipo de crédito.




Para emitir o relatório sem filtros, basta clicar em Exibir Relatório  **Exibir Relatório**, sem fazer nenhuma alteração. Assim, serão considerados todos os tipos de crédito constantes na declaração. No relatório a seguir, filtrou-se o campo Tipo de Crédito, sendo selecionado o tipo Suspensão:

MINISTÉRIO DA FAZENDA SECRETARIA DA RECEITA FEDERAL DO BRASIL RELATÓRIO DE CRÉDITOS - DCTFWeb									
Nome do Contribuinte	PJ TESTE SUSPENSAO PROC X TERC			CNPJ	33 1/0001-40				
Período de Apuração	04/2017			Número do Recibo					
Data/Hora da Transmissão				Identificação da Apuração de Débitos	6071701 / eSocial 17070601 / REINF				
Relatório por Crédito - Suspensão									
Descrição do Débito				Descrição do Crédito					
Código Receita	Débito Declarado	Número do Processo	Tipo de Suspensão	Motivo Suspensão	Indicador Depósito	Valor Informado	Valor Utilizado	Saldo Disponível	
117001 - CP TERCEIROS - SALÁRIO EDUCAÇÃO	2.000,00	0000742-8401	Judicial	Liminar em mandado de segurança	Não	500,00	500,00	0,00	
117601 - CP TERCEIROS - INGRA	3.000,00	0000742-8401	Judicial	Sentença em mandado de segurança favorável ao contribuinte	Não	1.500,00	1.500,00	0,00	
120001 - CP TERCEIROS - SEBRAE	6.000,00	0000805-8401	Judicial	Depósito judicial do montante integral	Sim	3.000,00	0,00	3.000,00	

13.6. Documentos disponíveis após transmissão da DCTFWeb

Após a transmissão da DCTFWeb, também ficam disponíveis, no menu Relatórios, os seguintes documentos: Download Recibo, Download XML de Saída e Declaração Completa.

13.6.1. Download Recibo

Baixa na máquina do usuário, pasta Downloads, o Recibo de Entrega da DCTFWeb. Trata-se da mesma funcionalidade do serviço Visualizar Recibo  disponível na tela inicial da aplicação. Mais detalhes sobre esse documento são descritos na seção [15. Recibo de Entrega](#).

13.6.2. Download XML de Saída

O XML de Saída é um arquivo contendo as informações dos saldos dos débitos apurados e os créditos vinculados relativos a uma DCTFWeb transmitida. Foi desenvolvido para permitir a importação dos dados da declaração por parte de outros sistemas, em especial pelo PERDCOMP.

13.6.3. Declaração Completa

A Declaração Completa contém as diversas informações declaradas por meio da DCTFWeb. Exibe dados sobre o contribuinte,

representante legal, responsável pelo preenchimento, débitos apurados e créditos vinculados.

[VOLTAR AO SUMÁRIO](#)


14. TRANSMISSÃO DA DCTFWEB

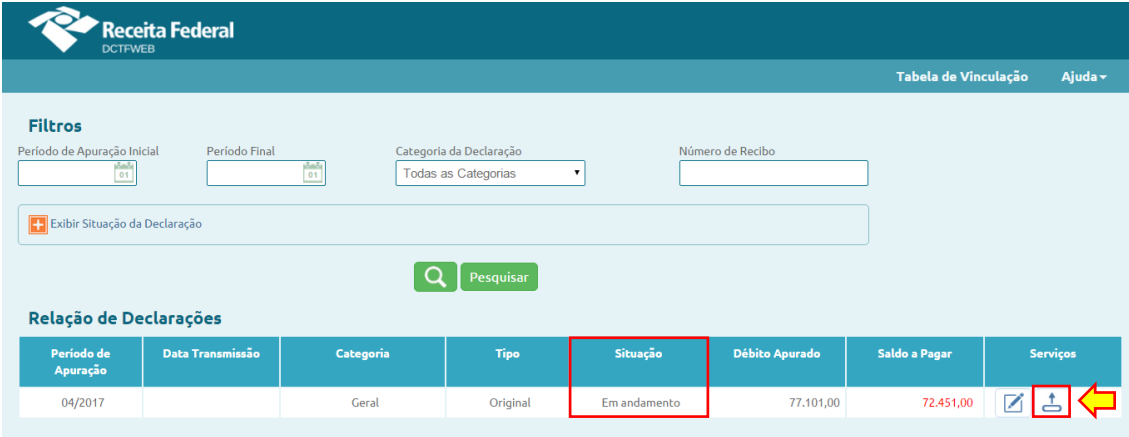
A transmissão da DCTFWeb pode ser feita a partir da tela inicial da aplicação, ou da tela de edição. A opção fica disponível apenas para as declarações na situação “em andamento”.

De regra, os contribuintes não precisarão editar a declaração, salvo se houver necessidade de ajustes nas vinculações de créditos. Assim, poderão transmitir a DCTFWeb diretamente da tela inicial.




! Após as 23h:59min:59s do último dia de entrega da DCTFWeb, sendo o dia seguinte não útil no domicílio do declarante, a declaração será considerada entregue, para todos os efeitos, no primeiro dia útil seguinte.

14.1. Transmissão a partir da tela inicial

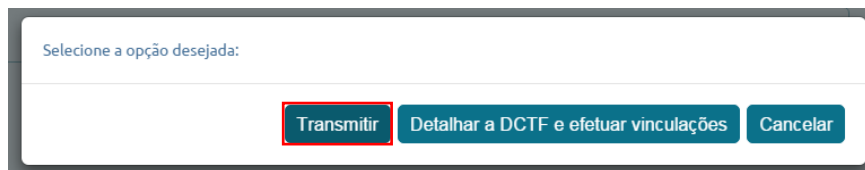
Para transmitir a declaração a partir da tela inicial, deve-se clicar no botão .



The screenshot shows the DCTFWeb interface. At the top, there is a header with the logo and 'Receita Federal DCTFWEB'. Below the header, there are navigation links for 'Tabela de Vinculação' and 'Ajuda'. The main area is divided into 'Filtros' and 'Relação de Declarações'. The 'Filtros' section includes input fields for 'Período de Apuração Inicial', 'Período Final', a dropdown for 'Categoria da Declaração' (set to 'Todas as Categorias'), and a field for 'Número de Recibo'. There is also a checkbox for 'Exibir Situação da Declaração' and a 'Pesquisar' button. The 'Relação de Declarações' section contains a table with the following data:

Período de Apuração	Data Transmissão	Categoria	Tipo	Situação	Débito Apurado	Saldo a Pagar	Serviços
04/2017		Geral	Original	Em andamento	77.101,00	72.451,00	  

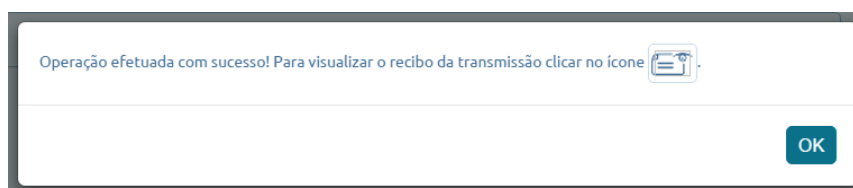
Em seguida, o sistema abre uma caixa com as opções de: 1) confirmar a transmissão **Transmitir**; 2) editar a declaração **Detalhar a DCTF e efetuar vinculações**; ou 3) cancelar a operação **Cancelar**.



Clicando-se em Transmitir, a aplicação verifica se há pendências na DCTFWeb e efetua a validação das informações prestadas. Se não houver pendências, o usuário é instado a assinar digitalmente a declaração.

! A assinatura digital do arquivo da DCTFWeb somente poderá ser realizada pelo representante legal do contribuinte ou procurador constituído para este fim.


Após a assinatura e transmissão da declaração, o sistema retorna mensagem informando que a operação foi efetuada com sucesso. Além disso, disponibiliza a visualização do Recibo de Entrega da DCTFWeb, cujos detalhes são abordados na seção [15. Recibo de Entrega](#).



Transmitida a DCTFWeb, a opção Emitir DARF fica disponível.

14.2. Transmissão a partir da tela de edição

A opção de transmitir a DCTFWeb também é disponibilizada na tela de edição ([10. Edição de uma DCTFWeb](#)). A diferença em relação à transmissão a partir da tela inicial é basicamente a forma de acesso à funcionalidade.

Para transmitir a declaração a partir da tela de edição, deve-se clicar no botão  **Transmitir** :

The screenshot shows the DCTFWeb interface with a summary table of tax debits and credits. A red box highlights the 'Transmitir' button, with a yellow arrow pointing to it from above.

DÉBITOS APURADOS		CRÉDITOS VINCULADOS				SALDO A PAGAR
Tributos/Códigos de Receita	Débito Apurado	Outros Créditos	Deduções			
		Suspensão	Salário-Família	Salário-Maternidade	Retenção Lei 9.711/98	
Total Apurado Empresa 33. /0001-40	77.101,00	2.000,00	150,00	500,00	2.000,00	72.451,00

Buttons: Exibir Resumo da Situação, Transmitir, Voltar

Na sequência, o sistema solicita que o declarante confirme a intenção de transmitir a declaração.

Confirma a transmissão da declaração ?

Cancelar Sim

Confirmada a transmissão, o sistema efetua os mesmos passos já descritos na seção anterior, ou seja, verifica se há pendências na DCTFWeb e efetua a validação das informações prestadas. Se não houver pendências, o usuário é instado a assinar digitalmente a declaração. Ao fim, é disponibilizada a visualização do Recibo de Entrega da DCTFWeb no menu Relatórios.

Operação efetuada com sucesso! Para visualizar o recibo da transmissão acessar a opção do menu **Relatórios -> Download do Recibo.**

OK

[VOLTAR AO SUMÁRIO](#)


15. RECIBO DE ENTREGA

O Recibo de Entrega é o documento que comprova a transmissão da DCTFWeb à Receita Federal. É gerado pela aplicação e fica disponível para download na tela inicial e no menu Relatórios.

No caso de envio da DCTFWeb em atraso, a multa por atraso na entrega será emitida automaticamente e sua notificação constará do recibo de entrega da declaração. Mais detalhes sobre essa multa são descritos na seção

5.1. Multa por Atraso na Entrega da Declaração (MAED).

15.1. Acesso pela tela inicial

O Recibo de Entrega pode ser baixado e visualizado por meio do botão , na coluna de serviços da tela inicial.

Relação de Declarações							
Período de Apuração	Data Transmissão	Categoria	Tipo	Situação	Débito Apurado	Saldo a Pagar	Serviços
04/2017	07/07/2017 16:55:02	Geral	Retificadora	Ativa	77.101,00	72.451,00	
04/2017	07/07/2017 13:11:00	Geral	Original	Retificada	77.101,00	72.451,00	
03/2017	04/07/2017 17:52:10	Geral	Retificadora	Ativa	58.800,00	37.200,00	
03/2017	04/07/2017 09:44:13	Geral	Original	Retificada	58.800,00	42.300,00	

 Emitir Guia em Lote

15.2. Acesso pelo menu Relatórios

O Recibo de Entrega também pode ser baixado e visualizado por meio da opção Download Recibo, disponível no menu Relatórios.



The screenshot shows the top navigation bar with 'Relatórios' highlighted. A dropdown menu is open, showing options like 'Crédito por Documento', 'Download Recibo', 'Download XML de Saída', etc. A red box highlights the 'Relatórios' menu item, and a red arrow points to the 'Download Recibo' option. Below the menu, a table with columns for 'DÉBITOS APURADOS' and 'CRÉDITOS VINCULADOS' is partially visible.

[VOLTAR AO SUMÁRIO](#)

16. EMITIR DOCUMENTO DE ARRECAÇÃO (DARF/DAE)

Os documentos de arrecadação utilizados para quitar os tributos declarados na DCTFWeb ou no Portal do eSocial Empregador Doméstico são o **DARF Numerado** (ou DARF Senda), e o **DAE** (Documento de Arrecadação do eSocial).

! Os DARF/DAE são gerados, exclusivamente, por meio do sistema DCTFWeb, hospedado no eCAC da RFB, inclusive se estiverem vencidos. Dessa forma, não há como gerá-los manualmente. A emissão pelo eCAC da RFB estará disponível após o processamento da DCTFWeb.

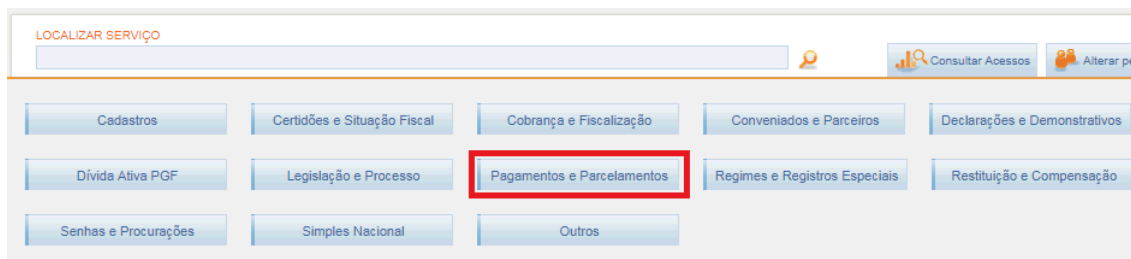
A aplicação DCTFWeb permite emitir o documento de arrecadação a partir da tela inicial ou da tela de edição/visualização da declaração. Na tela inicial, o sistema possibilita inclusive a geração de DARF em lote. Cabe ressaltar que a emissão do documento de arrecadação é possível apenas para DCTFWeb transmitidas e na situação “Ativa”.

A opção Editar DARF fica disponibilizada apenas na tela de edição/visualização da DCTFWeb. Por meio dessa funcionalidade, pode-se alterar, no documento de arrecadação, o valor dos tributos a serem quitados ou a data de pagamento.

O DARF não recolhido até a data de vencimento não poderá ser utilizado posteriormente nem alterado em sua composição. Caso necessário, deve-se emitir um novo DARF. O DARF não utilizado não necessita ser cancelado. Ele perderá a validade automaticamente.

! A informação do pagamento realizado não aparece no portal da DCTFWeb. O batimento entre o valor declarado e o valor pago é feito fora da aplicação, nos sistemas de cobrança da RFB. Assim, o pagamento não altera o campo Saldo a Pagar no portal da declaração.

A consulta aos pagamentos efetuados deve ser feita no eCAC:



16.1. Data de Vencimento

A seguir, detalha-se o vencimento do DARF relativo aos diferentes tipos de DCTFWeb.

Categoria	Prazo de Envio da DCTFWeb	Vencimento do DARF
Geral (Mensal)	Até dia 15 do mês seguinte	Dia 20 do mês seguinte
13º Salário (Anual)	Até dia 20 de dezembro	Dia 20 de dezembro
Espetáculo Desportivo (Diária)	Até 2º dia útil após evento desportivo	2º dia útil após evento desportivo

Se a data de vencimento do DARF referente a uma DCTFWeb Mensal ou Anual recair em dia não útil, o vencimento será antecipado para o primeiro dia útil imediatamente anterior.

16.2. Pagamento em atraso

Ao gerar o DARF, o sistema verifica o período de apuração da declaração e calcula o valor da multa e dos juros de mora para cada débito, separadamente.






No caso de emissão em lote, a aplicação totaliza os débitos de todas as declarações selecionadas que contenham saldo a pagar, inclusive as multas e os juros, se devidos, consolidando todos os valores em um único documento de arrecadação.

16.3. Pagamento mínimo


Não é possível emitir DARF com valor inferior ao mínimo estabelecido pela legislação vigente. Atualmente esse valor é **R\$10,00**. Ao tentar emitir o DARF com valor abaixo do permitido, a aplicação retorna mensagem informando a impossibilidade de realizar a operação.

⊗ Atenção! O saldo a pagar é inferior a R\$10,00. A guia de pagamento não poderá ser emitida. Verifique na relação de declarações se há valores devidos inferiores a R\$10,00 que acumulados ultrapassem R\$10,00 e/ou efetue o pagamento junto com o débito da declaração imediatamente posterior. Não haverá cobrança de acréscimos legais.



Relação de Declarações

Período de Apuração	Data Transmissão	Categoria	Tipo	Situação	Débito Apurado	Saldo a Pagar	Serviços
03/2017		Geral	Original	Em andamento	3.004,00	4,00	 
02/2017	13/07/2017 16:51:52	Geral	Original	Ativa	3.004,00	<input type="checkbox"/> 4,00	  
01/2017	13/07/2017 16:50:23	Geral	Original	Ativa	3.004,00	<input checked="" type="checkbox"/> 4,00	  

 **Emitir Guia em Lote**

Assim, se uma DCTFWeb tiver saldo a pagar inferior ao valor mínimo, o contribuinte deve emitir o DARF em lote  **Emitir Guia em Lote**, selecionando uma ou mais declarações subsequentes até se chegar à quantia mínima. Não haverá cobrança de acréscimos legais até que se possa emitir o DARF


Relação de Declarações

Período de Apuração	Data Transmissão	Categoria	Tipo	Situação	Débito Apurado	Saldo a Pagar	Serviços
03/2017	13/07/2017 17:03:14	Geral	Original	Ativa	3.004,00	<input checked="" type="checkbox"/> 4,00	  
02/2017	13/07/2017 16:51:52	Geral	Original	Ativa	3.004,00	<input checked="" type="checkbox"/> 4,00	  
01/2017	13/07/2017 16:50:23	Geral	Original	Ativa	3.004,00	<input checked="" type="checkbox"/> 4,00	  

 **Emitir Guia em Lote**

[**VOLTAR AO SUMÁRIO**](#)


16.4. Emissão de documento de arrecadação a partir da tela inicial


O botão Emitir Guia em Lote ( **Emitir Guia em Lote**) fica disponível na tela inicial quando há alguma DCTFWeb na situação Ativa e que tenha saldo a pagar. Serve para emitir o DARF da declaração selecionada na coluna Saldo a Pagar.

Relação de Declarações							
Período de Apuração	Data Transmissão	Categoria	Tipo	Situação	Débito Apurado	Saldo a Pagar	Serviços
2016	13/04/2017 10:05:47	13º Salário	Original	Ativa	27.999.999,72	<input checked="" type="checkbox"/> 27.999.949,72	
09/2016		Geral	Retificadora	Em andamento	4.400,51	<input type="checkbox"/> 1.400,51	
09/2016	07/04/2017 11:32:56	Geral	Original	Ativa	4.400,51	<input checked="" type="checkbox"/> 1.400,51	
08/2016	19/04/2017 09:09:32	Geral	Retificadora	Ativa	100,00	<input checked="" type="checkbox"/> 60,00	
08/2016	13/04/2017 15:04:03	Geral	Retificadora	Retificada	14.000,00	<input type="checkbox"/> 13.500,00	
08/2016	06/04/2017 08:39:48	Geral	Original	Retificada	14.000,00	<input checked="" type="checkbox"/> 12.750,00	
07/2016		Geral	Retificadora zerada	Em andamento	0,00	<input type="checkbox"/> 0,00	
07/2016	13/04/2017 10:03:43	Geral	Retificadora	Ativa	12.700,58	<input type="checkbox"/> 9.550,58	
07/2016	06/04/2017 08:16:20	Geral	Original	Retificada	4.400,51	<input type="checkbox"/> 1.398,51	
06/2016	13/04/2017 15:03:01	Geral	Original	Ativa	4.400,51	<input type="checkbox"/> 1.400,51	

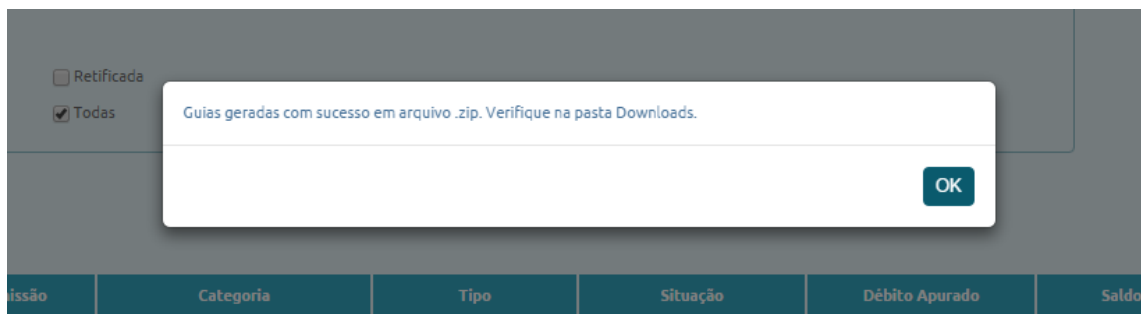
 Emitir Guia em Lote

16.4.1. Documento de Arrecadação Individual ou em Lote

Caso o contribuinte queira emitir um documento de arrecadação por DCTFWeb (**DARF individual**), deve selecionar a declaração desejada e em seguida clicar no botão  Emitir Guia em Lote. Se houver mais de uma DCTFWeb, o procedimento precisa ser repetido para as demais.



Por outro lado, se o declarante quiser emitir um único DARF para mais de uma DCTFWeb (**guia em lote**), basta selecionar as declarações na coluna Saldo a Pagar e depois clicar em  Emitir Guia em Lote. Este botão serve para gerar tanto DARF individual quanto em lote. A diferença está na seleção das declarações, feita na coluna Saldo a Pagar.

Em resposta, o sistema emite o documento de arrecadação no formato PDF, o qual é baixado, em arquivo compactado (extensão zip), na pasta Downloads da máquina do usuário.



[VOLTAR AO SUMÁRIO](#)

16.5. Emissão de DARF a partir da tela de edição ou visualização

Na tela de edição da DCTFWeb, a opção de emitir DARF é disponibilizada apenas após a transmissão da declaração  Transmitir. Já na tela de visualização, que é acessada ao se clicar no botão  da tela inicial, as opções de emitir DARF ficam disponibilizadas sem necessidade de outro comando anterior, pois já ocorreu o envio da DCTFWeb visualizada, desde que a mesma esteja “Ativa”.

PJ TESTE SUSPENSÃO PROC X TERC - CNPJ 33 /0001-40
Período de Apuração: 04/2017
Categoria: Geral

DÉBITOS APURADOS		CRÉDITOS VINCULADOS				SALDO A PAGAR
Tributos/Códigos de Receita	Débito Apurado	Outros Créditos	Deduções			
		Suspensão	Salário-Família	Salário-Maternidade	Retenção Lei 9.711/98	
Total Apurado Empresa 33 /0001-40	77.101,00	2.000,00	150,00	500,00	2.000,00	<input checked="" type="checkbox"/> 72.451,00

Editar DARF
 Emitir DARF
 Abater Pagamentos Anteriores

Exibir Resumo da Situação

A opção Emitir DARF Emitir DARF gera o documento de arrecadação no valor constante da coluna Saldo a Pagar. Por padrão, fica selecionado o total dessa coluna, mas o contribuinte também pode desmarcar o valor total e selecionar os débitos que constarão no documento de arrecadação. Para tanto, deve também expandir a visualização dos tributos .

DÉBITOS APURADOS		CRÉDITOS VINCULADOS				SALDO A PAGAR
Tributos/Códigos de Receita	Débito Apurado	Outros Créditos	Deduções			
		Suspensão	Salário-Família	Salário-Maternidade	Retenção Lei 9.711/98	
Total Apurado Empresa 33 /0001-40	77.101,00	2.000,00	150,00	500,00	2.000,00	<input checked="" type="checkbox"/> 72.451,00
Total CONTRIBUIÇÃO PREVIDENCIÁRIA SEGURADOS	5.500,00	-	150,00	500,00	2.000,00	<input checked="" type="checkbox"/> 2.850,00
1082-01 - CP SEGURADOS - EMPREGADOS/AVULSOS	3.000,00	-	150,00	500,00	2.000,00	<input type="checkbox"/> 350,00
1099-01 - CP SEGURADOS - CONTRIBUINTES INDIVIDUAIS - 11%	2.500,00	-	-	-	-	<input type="checkbox"/> 2.500,00
Total CONTRIBUIÇÃO PREVIDENCIÁRIA PATRONAL	10.601,00	-	-	-	-	<input checked="" type="checkbox"/> 10.601,00
1138-01 - CP PATRONAL - EMPREGADOS/AVULSOS	5.000,00	-	-	-	-	<input checked="" type="checkbox"/> 5.000,00
1646-01 - CP PATRONAL - GILRAT AJUSTADO	4.601,00	-	-	-	-	<input checked="" type="checkbox"/> 4.601,00
1646-02 - CP PATRONAL - SIMPLIS CONCOMITANTE - GILRAT AJUSTADO	1.000,00	-	-	-	-	<input type="checkbox"/> 1.000,00
Total CONTRIBUIÇÃO PARA OUTRAS ENTIDADES E FUNDOS	20.000,00	2.000,00	-	-	-	<input checked="" type="checkbox"/> 18.000,00
1170-01 - CP TERCEIROS - SALÁRIO EDUCAÇÃO	2.000,00	500,00	-	-	-	<input type="checkbox"/> 1.500,00
1176-01 - CP TERCEIROS - INCRA	3.000,00	1.500,00	-	-	-	<input type="checkbox"/> 1.500,00
1181-01 - CP TERCEIROS - SENAI	4.000,00	-	-	-	-	<input type="checkbox"/> 4.000,00


Feita a seleção, clica-se em Emitir DARF para o sistema emitir o documento de arrecadação com os débitos escolhidos. O documento gerado é automaticamente baixado na máquina do usuário.

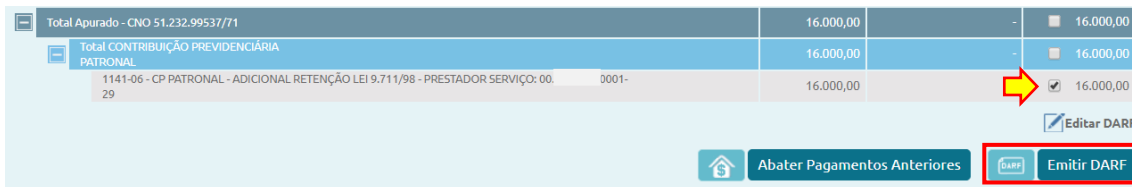
Além da opção Emitir DARF, a aplicação disponibiliza duas outras funcionalidades relativas à emissão do documento de arrecadação: Editar DARF Editar DARF e Abater Pagamentos Anteriores Abater Pagamentos Anteriores.

16.5.1. Emitir DARF por prestador de serviço (filtros)


É possível emitir um DARF para cada prestador de serviço que sofreu retenção da contribuição previdenciária (Lei 9.711/98). Conforme abordado na seção [12.3.1. Obrigações do Tomador](#), essas retenções podem ser



visualizadas na DCTFWeb do tomador de serviços por meio dos códigos de receita 1141-06 e 1162-01.


Caso a DCTFWeb contenha poucos códigos de receita, basta marcar o débito do prestador (CNPJ), clicando no respectivo *checkbox*. Primeiramente, é necessário desmarcar o valor total da DCTFWeb, que fica selecionado por padrão, conforme já salientado na seção [16.5. Emissão de DARF a partir da tela de edição ou visualização](#). Depois de selecionar o débito, clica-se em  Emitir DARF:

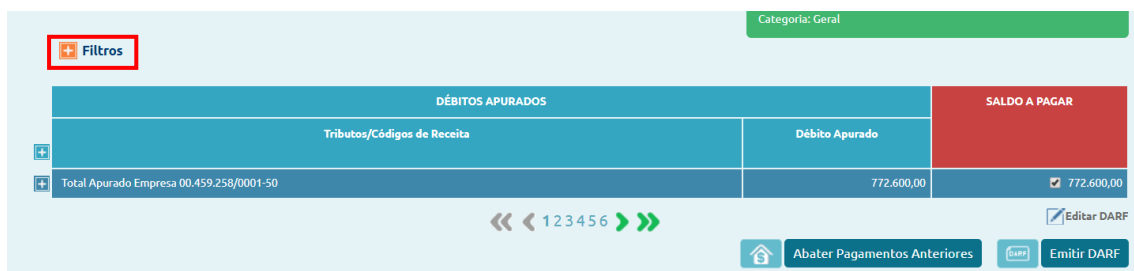


Total Apurado - CNO 51.232.99537/71	16.000,00	-	<input checked="" type="checkbox"/> 16.000,00
Total CONTRIBUIÇÃO PREVIDENCIÁRIA PATRONAL	16.000,00	-	<input checked="" type="checkbox"/> 16.000,00
1141-06 - CP PATRONAL - ADICIONAL RETENÇÃO LEI 9.711/98 - PRESTADOR SERVIÇO: 00.0001-29	16.000,00		<input type="checkbox"/> 16.000,00


 Emitir DARF

 Abater Pagamentos Anteriores  **Emitir DARF**



Por outro lado, se o tomador tiver muitos débitos na declaração, o sistema habilita um filtro, que é acessado clicando-se em .





Categoria: Geral



DÉBITOS APURADOS		SALDO A PAGAR
Tributos/Códigos de Receita	Débito Apurado	
Total Apurado Empresa 00.459.258/0001-50	772.600,00	<input checked="" type="checkbox"/> 772.600,00

 Abater Pagamentos Anteriores  **Emitir DARF**

No filtro, há um campo onde pode-se inserir o CNPJ do prestador de serviços, a fim de restringir a pesquisa. Após preenchê-lo, deve-se clicar em , para que o sistema apresente apenas os débitos relativos ao CNPJ informado. Por fim, clica-se em  Emitir DARF.



Categoria: Geral



Grupo: Código da Receita: CNO: **CNPJ Prestador Serviço:**

DÉBITOS APURADOS		SALDO A PAGAR
Tributos/Códigos de Receita	Débito Apurado	
Total Apurado Empresa 00.459.258/0001-50	772.600,00	<input checked="" type="checkbox"/> 772.600,00

 Abater Pagamentos Anteriores  **Emitir DARF**

Além do CNPJ, é também possível filtrar os débitos com base no grupo de tributos (segurado, patronal e terceiros), código de receita e CNO.

16.5.2. Editar DARF

A edição do DARF  permite alterar, no documento de arrecadação, o valor a pagar dos débitos selecionados na coluna Saldo a Pagar (por padrão são selecionados todos). Também é possível alterar a Data de

Pagamento do DARF, que deve estar compreendida entre o dia em que se está acessando o sistema e o último dia útil do respectivo mês.

Por padrão, a Data de Pagamento é o dia de vencimento dos tributos informados na declaração. Se os débitos já estiverem vencidos, a data padrão será o dia do acesso.

Emissão DARF - Documento de Arrecadação de Receitas Federais ✕

Data de Pagamento:

Códigos de Receita	Período de Apuração	Data Vencimento	Valor Principal
1082-01 - CP SEGURADOS - EMPREGADOS/AVULSOS	04/2017	19/05/2017	350,00
1099-01 - CP SEGURADOS - CONTRIBUINTES INDIVIDUAIS - 11%	04/2017	19/05/2017	2.500,00
1138-01 - CP PATRONAL - EMPREGADOS/AVULSOS	04/2017	19/05/2017	5.000,00
1646-01 - CP PATRONAL - GILRAT AJUSTADO	04/2017	19/05/2017	4.601,00
1646-02 - CP PATRONAL - SIMPLES CONCOMITANTE - GILRAT AJUSTADO	04/2017	19/05/2017	1.000,00
1170-01 - CP TERCEIROS - SALÁRIO EDUCAÇÃO	04/2017	19/05/2017	1.500,00
1176-01 - CP TERCEIROS - INCRA	04/2017	19/05/2017	1.500,00
1181-01 - CP TERCEIROS - SENAI	04/2017	19/05/2017	4.000,00
1184-01 - CP TERCEIROS - SESI	04/2017	19/05/2017	5.000,00
1200-01 - CP TERCEIROS - SEBRAE	04/2017	19/05/2017	6.000,00

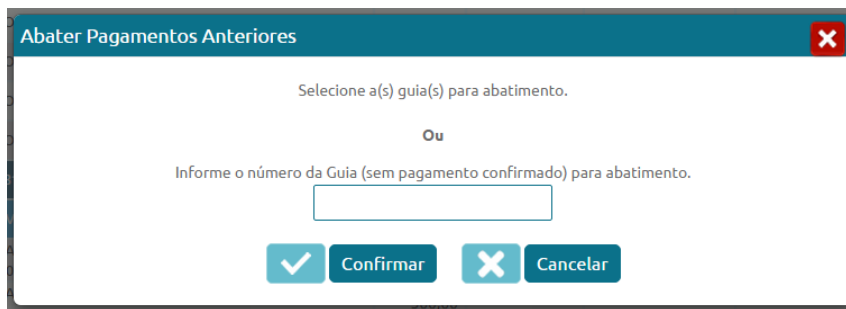
No exemplo, o pagamento está em atraso e o sistema está sendo acessado no dia 11 de julho de 2017. Assim, o usuário pode alterar essa data, colocando no máximo o dia 31 de julho de 2017. A Data de Pagamento informada deve ser um dia útil.


Concluída a edição, clica-se em . O documento é automaticamente baixado na máquina do usuário.

16.5.3. Abater Pagamentos Anteriores

A funcionalidade Abater Pagamentos Anteriores tem finalidade de apurar o saldo a pagar, após a geração e o pagamento de DARF parciais, efetuados em momento anterior, de forma a possibilitar que o novo DARF seja gerado somente com o saldo real. Somente estará disponível para DCTFWeb na situação “Ativa”.

Ao clicar no botão , o sistema busca os DARF/DAE pagos pelo contribuinte e os exibe para seleção. Permite também inserir manualmente o número do DARF para abatimento, caso o pagamento deste ainda não esteja confirmado.



Após a seleção do DARF, clica-se em  **Confirmar** para concluir a operação. O sistema abaterá do DARF a ser emitido os valores constantes no documento de arrecadação informado.

Ressalta-se que somente ocorrerá o abatimento quando coincidirem os códigos de receita, período de apuração, CNO da Obra (se houver) e CNPJ do prestador do serviço (se houver).

[**VOLTAR AO SUMÁRIO**](#)

17. DCTFWEB RETIFICADORA

A alteração das informações prestadas na DCTFWeb, nas hipóteses em que admitida, será efetuada mediante apresentação de DCTFWeb retificadora, que deve ser elaborada com observância das normas estabelecidas para a declaração original. Na retificadora, deve constar não somente as informações retificadas, mas todos os outros dados informados na declaração original.

A apresentação da declaração retificadora independe de autorização administrativa e terá a mesma natureza da declaração anteriormente apresentada, substituindo-a integralmente. Serve para declarar novos débitos, aumentar ou reduzir os valores de tributos já informados ou efetivar alteração nos créditos vinculados.

O direito de retificar a DCTFWeb extingue-se em 05 (cinco) anos contados a partir do primeiro dia do exercício seguinte ao qual se refere a declaração.

! Informações relativas a períodos de apuração declarados por GFIP só podem ser retificadas por meio de GFIP/SEFIP. Assim, caso seja necessário alterar, por exemplo, o PA 02/2018 (anterior à obrigatoriedade da DCTFWeb), a retificação deverá ser feita utilizando-se a GFIP/SEFIP. Da mesma forma, informações declaradas por DCTFWeb somente são retificadas com DCTFWeb.

Caso a retificação de PA anterior à DCTFWeb resulte em saldo a pagar, o recolhimento deverá ser feito utilizando-se a GPS, tendo em vista que o débito foi confessado em GFIP/SEFIP.


17.1. Retificação originada no eSocial e na EFD-Reinf

A retificação da DCTFWeb pode ser decorrente da alteração de informações prestadas nas escriturações do eSocial ou da EFD-Reinf. Nesse caso, é necessário primeiro transmitir a nova escrituração, para então o sistema recepcionar as referidas informações e gerar automaticamente a declaração retificadora, que ficará na situação “em andamento”. A partir desse ponto, o declarante consegue transmiti-la. Exemplo: alteração na remuneração de trabalhador.


! A DCTFWeb não faz cálculos, mas recebe do eSocial e da EFD-Reinf os valores dos débitos e deduções, conforme parâmetros informados nessas escriturações. Portanto, em caso de divergência entre o valor que a empresa entende devido e aquele constante na DCTFWeb, deve ser feita primeiramente a correção no eSocial ou na EFD-Reinf, a depender da origem do erro.

17.2. Retificação originada no sistema DCTFWeb

É também possível retificar a declaração a partir do sistema DCTFWeb. Esse tipo de retificadora se aplica às situações em que o usuário deseja apenas mudar a forma como foi feita a vinculação dos créditos, sem alterar as informações importadas das escriturações. Exemplo: alteração dos débitos vinculados ao Salário-Família, Salário-Maternidade e Retenção Lei 9.711/98. Nesse caso, não há envio de nova apuração do eSocial ou da EFD-Reinf.







Para fazer esse tipo de retificadora, é necessário localizar a DCTFWeb ativa na tela inicial, podendo ser utilizado o filtro de pesquisa para facilitar a busca. Depois, clica-se no botão , conforme tela a seguir:


Relação de Declarações							
Período de Apuração	Data Transmissão	Categoria	Tipo	Situação	Débito Apurado	Saldo a Pagar	Serviços
06/2017	12/07/2017 11:47:27	Geral	Retificadora	Ativa	17.000,00	13.700,00	
06/2017	12/07/2017 11:46:35	Geral	Original	Retificada	17.000,00	13.700,00	
05/2017	12/07/2017 11:46:17	Geral	Original	Ativa	17.000,00	13.700,00	
04/2017		Geral	Retificadora	Em andamento	17.000,00	13.700,00	
04/2017	12/07/2017 11:44:08	Geral	Original	Ativa	17.000,00	13.700,00	
03/2017	12/07/2017 10:11:13	Geral	Original	Ativa	17.000,00	12.200,00	

Ressalta-se que a opção de retificar a partir da aplicação DCTFWeb () não fica disponível para as declarações ativas que tiverem retificadora “em andamento” originada do envio de escrituração digital. É o que

ocorre, no exemplo utilizado, com a declaração do PA 04/2017.

Ao clicar na opção, o sistema solicita confirmar a criação da retificadora, informando que se trata de uma réplica da DCTFWeb atual. Feita a confirmação, gera-se a nova declaração na situação “em andamento”.

Período de Apuração	Data Transmissão	Categoria	Tipo	Situação	Débito Apurado	Saldo a Pagar	Serviços
06/2017		Geral	Retificadora	Em andamento	17.000,00	13.700,00	  
06/2017	12/07/2017 11:47:27	Geral	Retificadora	Ativa	17.000,00	13.700,00	 
06/2017	12/07/2017 11:46:35	Geral	Original	Retificada	17.000,00	13.700,00	 

A DCTFWeb retificadora criada a partir da aplicação pode ser excluída ao se clicar em . Essa funcionalidade não é disponibilizada para as retificadoras originadas do eSocial ou da EFD-Reinf.

17.3. Limitações das declarações retificadoras

A retificação não produzirá efeitos quando incorrer nas situações descritas nas próximas duas seções, que se referem aos débitos enviados para cobrança judicial ou objeto de fiscalização.

17.3.1. Reduzir o valor dos tributos

Não surtirá efeitos a DCTFWeb retificadora que ocasionar diminuição no valor de tributos anteriormente confessados:

I - cujos saldos a pagar já tenham sido enviados à Procuradoria-Geral da Fazenda Nacional (PGFN) para inscrição em DAU, nos casos em que importe alteração desses saldos;

II - cujos valores apurados em procedimentos de auditoria interna, relativos às informações indevidas ou não comprovadas prestadas na DCTFWeb, sobre exclusão, pagamento, parcelamento, compensação ou suspensão de exigibilidade, já tenham sido enviados à PGFN para inscrição em DAU; ou

III - que tenham sido objeto de exame em procedimento de fiscalização.

A retificação de valores informados na DCTFWeb que resulte em alteração do montante do débito já enviado à PGFN para inscrição em DAU, ou de débito que tenha sido objeto de exame em procedimento de fiscalização, somente poderá ser efetuada pela RFB. É cabível quando houver prova inequívoca da ocorrência de erro de fato no preenchimento da declaração e enquanto não estiver extinto o crédito tributário.

17.3.2. Alterar tributos sob fiscalização da RFB

O contribuinte fica impedido de retificar a DCTFWeb em relação aos tributos nos respectivos períodos abrangidos pelo termo de início de procedimento fiscal do qual tenha sido intimado. Exemplo: se uma empresa

estiver sendo fiscalizada no tocante às contribuições previdenciárias do ano 20X1, não poderá retificar os débitos e créditos dessas contribuições nas declarações referentes àquele ano.


Havendo recolhimento anterior ao início do procedimento fiscal, em valor superior ao declarado, o contribuinte poderá apresentar declaração retificadora, em atendimento a intimação fiscal e nos termos desta, para sanar erro de fato, sem prejuízo das penalidades cabíveis.

[VOLTAR AO SUMÁRIO](#)

18. DCTFWEB SEM MOVIMENTO

No período de apuração em que não houver fatos geradores a declarar, a DCTFWeb deve ser gerada com o indicativo “sem movimento”, a partir do preenchimento e transmissão dos eventos periódicos de fechamento das escriturações digitais.

Após a transmissão do eSocial ou da EFD-Reinf sem movimento, o sistema gera automaticamente a DCTFWeb sem movimento, que fica na situação “em andamento”, na tela inicial.

Relação de Declarações							
Período de Apuração	Data Transmissão	Categoria	Tipo	Situação	Débito Apurado	Saldo a Pagar	Serviços
04/2017		Geral	Original sem movimento	Em andamento	0,00	0,00	 

Esse tipo de declaração contém somente informações cadastrais. Segue um exemplo da tela de edição:



Se o contribuinte transmitir a DCTFWeb sem movimento com informação de apenas uma das escriturações digitais (eSocial, por exemplo), o sistema irá gerar uma declaração retificadora “em andamento” após o envio da outra escrituração (EFD-Reinf). Nesse caso, a retificadora deverá ser transmitida, por conter a informação de ausência de movimento das duas escriturações.

O sistema DCTFWeb somente gera a declaração sem movimento para um determinado PA após a transmissão, com sucesso, do evento de fechamento do eSocial ou da EFD-Reinf para esse mesmo PA, indicando a ausência de movimento.

! Transmitida a DCTFWeb sem movimento, esta terá efeito até que ocorra nova obrigatoriedade de declarar. Se o contribuinte continuar inativo, deve enviar novamente a DCTFWeb sem movimento no PA referente a JANEIRO dos anos seguintes, enquanto perdurar a ausência de fatos geradores.

O contribuinte pessoa física que entrega a sua declaração por meio de seu CPF é dispensado da apresentação de DCTFWeb sem movimento.

No período de apuração em que tenha havido a entrega de DCTFWeb com fatos geradores, sendo que a declaração correta seria sem movimento, segue-se a mesma lógica já apresentada. O contribuinte deve retificar o eSocial ou a EFD-Reinf, informando a ausência de fatos geradores. Em seguida, poderá transmitir a DCTFWeb.

Se em uma das escriturações digitais for indicada ausência de movimento (eSocial, por exemplo), mas não na outra (EFD-Reinf), a DCTFWeb não poderá ser do tipo sem movimento. É necessário que as duas escriturações indiquem a ausência de fatos geradores.

[**VOLTAR AO SUMÁRIO**](#)

19. DCTFWEB 13º SALÁRIO (ANUAL)

A DCTFWeb 13º Salário, ou Anual, serve para declarar as contribuições previdenciárias incidentes sobre a Gratificação de Natal, instituída pela Lei 4.090/1962. É gerada a partir do envio do eSocial relativo ao 13º Salário. Essa categoria de declaração não recebe informações da EFD-Reinf, como ocorre com a DCTFWeb Geral.

Relação de Declarações

Período de Apuração	Data Transmissão	Categoria	Tipo	Situação	Débito Apurado	Saldo a Pagar	Serviços
2017		13º Salário	Original	Em andamento	12.100,00	10.100,00	 

No exemplo, houve a transmissão do eSocial relativo ao 13º salário do ano 2017. Dessa forma, a DCTFWeb Anual de 2017 é automaticamente criada e fica na situação “em andamento”.

Após a criação da DCTFWeb 13º Salário, os passos são os

mesmos da DCTFWeb Geral, conforme já abordados, especialmente a partir da seção [10. Edição de uma DCTFWeb](#). Assim, o contribuinte pode editar a declaração para alterar as informações relativas aos créditos vinculáveis, ou transmiti-la diretamente da tela inicial do sistema. Após a entrega, fica habilitada a emissão do documento de arrecadação.



The screenshot shows the DCTFWeb interface with a navigation bar and a summary table. The table is titled 'DÉBITOS APURADOS' and 'CRÉDITOS VINCULADOS'. It includes a 'SALDO A PAGAR' column. The data row shows a total debit of 12,100.00, with credits of 1,563.88 (Suspensão) and 2,000.00 (Salário-Maternidade), resulting in a balance to pay of 8,536.12.

DÉBITOS APURADOS		CRÉDITOS VINCULADOS		SALDO A PAGAR
Tributos/Códigos de Receita	Débito Apurado	Outros Créditos	Deduções	
Total Apurado Empresa 01 /0001-58	12.100,00	1.563,88	2.000,00	8.536,12

Buttons at the bottom: Exibir Resumo da Situação, Transmitir, Voltar.

[VOLTAR AO SUMÁRIO](#)

20. DCTFWEB ESPETÁCULO DESPORTIVO (DIÁRIA)

A Lei 8.212/91, no art. 22, §§ 6º a 10, dispõe sobre a contribuição previdenciária patronal das **associações desportivas que mantêm equipe de futebol profissional**. Trata-se de uma contribuição que substitui aquelas previstas no art. 22, incisos I (CPP 20%) e II (RAT) da mesma Lei.

A contribuição empresarial destinada à Seguridade Social devida por essas associações, conforme disposto no §6, art. 22 da Lei 8.212/91, corresponde a **5% da receita bruta** decorrente:

- 1) dos espetáculos desportivos de que participem;
- 2) de qualquer forma de patrocínio, licenciamento de uso de marcas e símbolos, publicidade, propaganda e de transmissão de espetáculos desportivos.

Fez-se a separação acima, pois a Lei define de maneira diferente a responsabilidade pela retenção do tributo, de acordo com a origem da receita bruta. Dessa forma, a **DCTFWeb Espetáculo Desportivo** (Diária) se aplica somente ao item 1 e será abordada na próxima seção: [20.1. Obrigações da entidade promotora do evento](#).

Quanto às receitas do item 2, os respectivos tributos previdenciários são declarados por meio de **DCTFWeb Geral** (Mensal), conforme tratado na seção [20.2. Obrigações da empresa ou entidade que efetuar](#)

[pagamentos](#).

20.1. Obrigações da entidade promotora do evento

Cabe à **entidade promotora do evento** a responsabilidade de **reter 5%** da receita bruta decorrente do espetáculo desportivo e recolher o tributo aos cofres públicos (§7 do art. 22 da Lei nº 8.212/91). As informações devem ser prestadas e o DARF quitado no prazo de até **2 dias úteis** após a realização do evento.

Dessa forma, a entidade deve enviar a EFD-Reinf com o evento respectivo. A transmissão da escrituração digital gera automaticamente a **DCTFWeb Espetáculo Desportivo** na situação “em andamento”.

Relação de Declarações

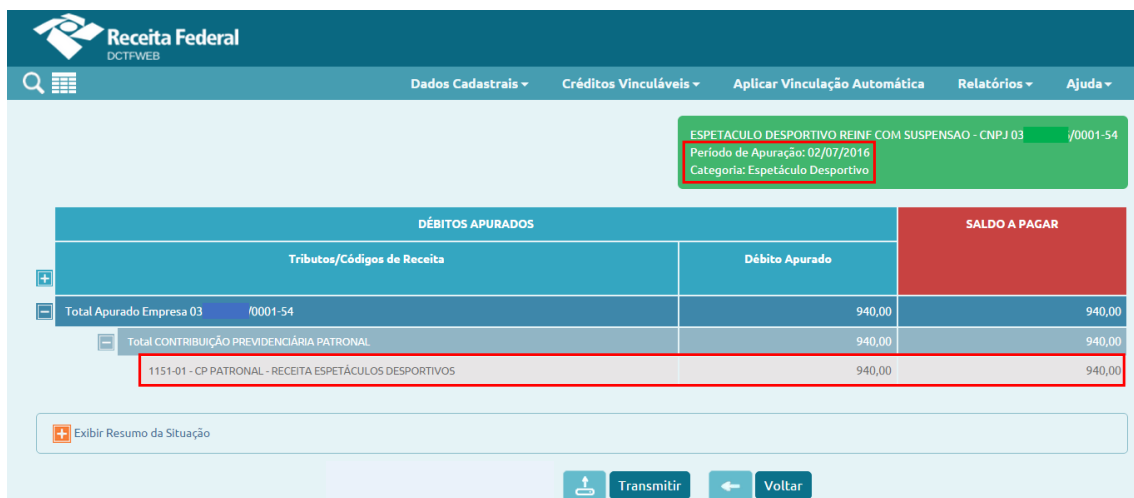
Período de Apuração	Data Transmissão	Categoria	Tipo	Situação	Débito Apurado	Saldo a Pagar	Serviços
02/07/2017		Espetáculo Desportivo	Original	Em andamento	940,00	940,00	 

Diferentemente da DCTFWeb Geral, a DCTFWeb Espetáculo Desportivo só recebe apurações da EFD-Reinf. Não há apuração proveniente do eSocial.

! **Caso ocorra mais de um evento no mesmo dia, as informações devem ser agrupadas na DCTFWeb Espetáculo Desportivo referente a esse dia (PA).**

Ao editar a declaração, pode-se visualizar o código de receita relativo à retenção, que representa um débito para a entidade promotora do evento desportivo:

1151-01 - CP PATRONAL - RECEITA ESPETÁCULOS DESPORTIVOS



The screenshot shows the DCTFWeb interface with the following details:

- Header:** Receita Federal DCTFWEB
- Navigation:** Dados Cadastrais, Créditos Vinculáveis, Aplicar Vinculação Automática, Relatórios, Ajuda
- Event Info:** ESPETACULO DESPORTIVO REINF COM SUSPENSAO - CNPJ 03 /0001-54
- Periodo de Apuração:** 02/07/2016
- Categoria:** Espetáculo Desportivo
- Table:**

DÉBITOS APURADOS		Débito Apurado	SALDO A PAGAR
Tributos/Códigos de Receita			
Total Apurado Empresa 03 /0001-54		940,00	940,00
Total CONTRIBUIÇÃO PREVIDENCIÁRIA PATRONAL		940,00	940,00
1151-01 - CP PATRONAL - RECEITA ESPETÁCULOS DESPORTIVOS		940,00	940,00
- Buttons:** Exibir Resumo da Situação, Transmitir, Voltar

Transmitida a declaração, o sistema permite a emissão do DARF, assim como ocorre com os outros tipos de DCTFWeb. O documento deve ser emitido e pago até o 2º dia útil após a realização do evento.

Caso o contribuinte tenha transmitido uma DCTFWeb Espetáculo Desportivo por equívoco, quando não estava obrigado a fazê-lo, ele deve enviar uma DCTFWeb de Exclusão a fim de retirar os débitos da cobrança. Esse assunto é tratado na seção [21. DCTFWeb de Exclusão](#).

20.2. Obrigações da empresa ou entidade que efetuar pagamentos

Por outro lado, também deve **reter 5% a empresa ou entidade que efetuar pagamentos** a associação desportiva que mantém equipe de futebol profissional a título de patrocínio, licenciamento de uso de marcas e símbolos, publicidade, propaganda e transmissão de espetáculos (§9 do art. 22 da Lei nº 8.212/91).

As informações devem ser prestadas e o DARF quitado no prazo regular de cada uma dessas obrigações tributárias. Não há, portanto, prazo diferenciado, como ocorre com a retenção sobre a receita decorrente de espetáculos desportivos tratada na seção anterior.

Desse modo, a empresa patrocinadora deve efetuar a retenção e entregar a EFD-Reinf com o evento correspondente, juntamente com os demais eventos mensais dessa escrituração digital.

Transmitida a EFD-Reinf, a declaração que importará esses dados será uma **DCTFWeb Geral (Mensal)**. Conforme já salientado, a DCTFWeb Espetáculo Desportivo (Diária) não se aplica a esta situação.

Relação de Declarações							
Período de Apuração	Data Transmissão	Categoria	Tipo	Situação	Débito Apurado	Saldo a Pagar	Serviços
07/2017		Geral	Original	Em andamento	43.500,00	41.500,00	 

Ao editar a DCTFWeb, pode-se visualizar o valor do débito referente à retenção no seguinte código de receita:

1151-02 - CP PATRONAL - PATROCÍNIO CLUBES DE FUTEBOL

Total CONTRIBUIÇÃO PREVIDENCIÁRIA SEGURADOS	5.500,00	1.000,00	2.000,00	2.000,00	500,00
1082-01 - CP SEGURADOS - EMPREGADOS/AVULSOS	3.000,00	1.000,00	2.000,00	-	0,00
1099-01 - CP SEGURADOS - CONTRIBUINTES INDIVIDUAIS - 11%	2.500,00	-	-	2.000,00	500,00
Total CONTRIBUIÇÃO PREVIDENCIÁRIA PATRONAL	11.000,00	-	-	-	11.000,00
1138-01 - CP PATRONAL - EMPREGADOS/AVULSOS	5.000,00	-	-	-	5.000,00
1151-02 - CP PATRONAL - PATROCÍNIO CLUBES DE FUTEBOL	1.200,00	-	-	-	1.200,00
1646-01 - CP PATRONAL - GILRAT AJUSTADO	3.500,00	-	-	-	3.500,00
1646-05 - CP PATRONAL - GILRAT - COMERCIALIZAÇÃO PRODUÇÃO RURAL PJ	1.300,00	-	-	-	1.300,00

A **DCTFWeb Geral** importará também as informações oriundas do eSocial e deverá ser transmitida até o **dia 15** do mês seguinte.

Entregue a declaração, o sistema permite a emissão do DARF, da forma como ocorre com os outros tipos de DCTFWeb. O documento deve ser emitido e pago até o **dia 20** do mês seguinte.

[VOLTAR AO SUMÁRIO](#)

21. DCTFWEB DE EXCLUSÃO






Havendo necessidade de **excluir totalmente** uma **DCTFWeb de Espetáculo Desportivo** entregue anteriormente, em face da inexistência de obrigatoriedade de entrega, deverá ser apresentada uma DCTFWeb de Exclusão.

A DCTFWeb de Exclusão não é aceita pelo sistema quando implicar em excluir débito que já tenha sido inscrito em DAU ou que esteja sob procedimento de auditoria interna. Inexistindo qualquer uma dessas situações, a DCTFWeb poderá ser aceita e produzirá os efeitos dela decorrentes.

Caso a declaração de exclusão não seja aceita devido à existência de impedimentos, o declarante poderá comparecer à unidade da RFB de sua jurisdição para sanar as pendências, quando cabível.

Enviado o evento de encerramento da EFD-Reinf com o indicativo de exclusão, o sistema gera uma DCTFWeb de Exclusão na situação “em andamento”.

Relação de Declarações

Período de Apuração	Data Transmissão	Categoria	Tipo	Situação	Débito Apurado	Saldo a Pagar	Serviços
07/07/2017		Espetáculo Desportivo	Exclusão	Em andamento	0,00	0,00	 
07/07/2017	20/09/2017 10:13:20	Espetáculo Desportivo	Original	Ativa	940,00	 940,00	 

Esse tipo de declaração não contém débito, mas apenas informações cadastrais.



The screenshot shows the DCTFWeb interface. At the top, there is a search bar and navigation links for 'Dados Cadastrais', 'Relatórios', and 'Ajuda'. Below this, a green box displays the declaration details: 'ESPETACULO DESPORTIVO PESSOA JURIDICA EXCLUSAO - CNPJ 03' with ID '0001-54', 'Período de Apuração: 07/07/2017', and 'Categoria: Espetáculo Desportivo'. The main area features a table with two columns: 'DÉBITOS APURADOS' and 'SALDO A PAGAR'. Under 'DÉBITOS APURADOS', there is a sub-table with 'Tributos/Códigos de Receita' and 'Débito Apurado'. The row shows 'Total Apurado Empresa 03.' with code '0001-54' and a value of '0,00'. The 'SALDO A PAGAR' column shows a value of '0,00'. At the bottom, there is a button 'Exibir Resumo da Situação' and navigation buttons 'Transmitir' and 'Voltar'.

Entregue a DCTFWeb Exclusão, a respectiva DCTFWeb Espetáculo Desportivo passa para a situação Excluída. Dessa forma, o débito

anteriormente declarado deixa de ser objeto de cobrança.

O PA da declaração retornará à situação de sem entrega de declarações. Se houver entrega de nova DCTFWeb para o mesmo PA, esta será considerada “Original” para todos os efeitos, inclusive para fins de aplicação de MAED, se for o caso.

[**VOLTAR AO SUMÁRIO**](#)

ANEXO I – TABELAS CÓDIGOS DE RECEITA

As três tabelas a seguir listam os códigos de receita (CR) recebidos pela DCTFWeb a partir das informações prestadas por meio do eSocial – Empresas, eSocial – Empregador Doméstico e EFD-Reinf. A coluna DARF/DAE evidencia o tipo de documento de arrecadação utilizado para cada CR. A última coluna mostra a categoria de DCTFWeb a que se refere determinado CR: Geral, 13º Salário ou Espetáculo Desportivo.

eSocial – Empresas

eSocial – Empresas			
Código de receita	Descrição	1 - DARF 2 - DAE	Categoria da declaração
1082-01	CP SEGURADOS - EMPREGADOS/AVULSOS	1	Geral
1082-02	CP SEGURADOS - TRABALHADOR RURAL CURTO PRAZO	1	Geral
1099-01	CP SEGURADOS - CONTRIBUINTES INDIVIDUAIS - 11%	1	Geral
1099-02	CP SEGURADOS - CONTRIBUINTES INDIVIDUAIS - 20%	1	Geral
1138-01	CP PATRONAL - EMPREGADOS/AVULSOS	1	Geral
1138-02	CP PATRONAL - ADICIONAL EMPREGADOS/AVULSOS	1	Geral
1138-03	CP PATRONAL - SIMPLES CONCOMITANTE - EMPREGADOS/AVULSOS	1	Geral
1138-04	CP PATRONAL - CONTRIBUINTES INDIVIDUAIS	1	Geral
1138-05	CP PATRONAL - ADICIONAL CONTRIBUINTES INDIVIDUAIS	1	Geral
1138-06	CP PATRONAL - SIMPLES CONCOMITANTE - CONTRIBUINTES INDIVIDUAIS	1	Geral
1138-07	CP PATRONAL - MEI	1	Geral
1141-01	CP PATRONAL - ADICIONAL GILRAT	1	Geral
1141-02	CP PATRONAL - SIMPLES CONCOMITANTE - ADICIONAL GILRAT	1	Geral
1141-05	CP PATRONAL - ADICIONAL COOPERATIVA DE PRODUÇÃO	1	Geral
1170-01	CP TERCEIROS - SALÁRIO EDUCAÇÃO	1	Geral
1176-01	CP TERCEIROS - INCRA	1	Geral
1176-02	CP TERCEIROS - INCRA COM ADICIONAL	1	Geral
1181-01	CP TERCEIROS - SENAI	1	Geral
1184-01	CP TERCEIROS - SESI	1	Geral
1191-01	CP TERCEIROS - SENAC	1	Geral
1196-01	CP TERCEIROS - SESC	1	Geral
1200-01	CP TERCEIROS - SEBRAE	1	Geral
1200-02	CP TERCEIROS - SEBRAE - EMPRESA CONTRIBUINTE SESC	1	Geral
1205-01	CP TERCEIROS - FDEPM	1	Geral
1209-01	CP TERCEIROS - FUNDO AEROVIÁRIO	1	Geral
1213-03	CP TERCEIROS - SENAR - FPG PJ/AGROINDÚSTRIA	1	Geral
1213-05	CP TERCEIROS - SENAR - COMERCIALIZAÇÃO PRODUÇÃO RURAL PRPF	1	Geral
1213-06	CP TERCEIROS - SENAR - AQUISIÇÃO PRODUÇÃO RURAL PF POR PJ	1	Geral

eSocial – Empresas			
Código de receita	Descrição	1 - DARF 2 - DAE	Categoria da declaração
1213-07	CP TERCEIROS - SENAR - AQUISIÇÃO PRODUÇÃO RURAL PF POR PF	1	Geral
1218-01	CP TERCEIROS - SEST	1	Geral
1218-02	CP TERCEIROS - SEST - TRANSPORTADOR AUTÔNOMO	1	Geral
1221-01	CP TERCEIROS - SENAT	1	Geral
1221-02	CP TERCEIROS - SENAT - TRANSPORTADOR AUTÔNOMO	1	Geral
1225-01	CP TERCEIROS - SESCOOP	1	Geral
1646-01	CP PATRONAL - GILRAT AJUSTADO	1	Geral
1646-02	CP PATRONAL - SIMPLES CONCOMITANTE - GILRAT AJUSTADO	1	Geral
1646-03	CP PATRONAL - GILRAT - AQUIS PROD RURAL PF POR PJ	1	Geral
1646-04	CP PATRONAL - GILRAT - AQUIS PROD RURAL PF POR PF	1	Geral
1646-07	CP PATRONAL - GILRAT - AQUISIÇÃO PRODUÇÃO RURAL PF POR ENTIDADE PAA	1	Geral
1646-08	CP PATRONAL - GILRAT - AQUISIÇÃO PRODUÇÃO RURAL PJ POR ENTIDADE PAA	1	Geral
1653-01	CP PATRONAL - GILRAT - COMERCIALIZAÇÃO PRODUÇÃO RURAL PRPF	1	Geral
1654-01	CP PATRONAL - COMERCIALIZAÇÃO PRODUÇÃO RURAL PRPF	1	Geral
1656-01	CP PATRONAL - AQUISIÇÃO PRODUÇÃO RURAL PF POR PJ	1	Geral
1656-02	CP PATRONAL - AQUISIÇÃO PRODUÇÃO RURAL PF POR PF	1	Geral
1656-03	CP PATRONAL - AQUISIÇÃO PRODUÇÃO RURAL PF POR ENTIDADE PAA	1	Geral
1656-04	CP PATRONAL - AQUISIÇÃO PRODUÇÃO RURAL PJ POR ENTIDADE PAA	1	Geral
1082-21	CP SEGURADOS - EMPREGADOS/AVULSOS - 13º SALÁRIO	1	13º salário
1082-22	CP SEGURADOS - TRABALHADOR RURAL CURTO PRAZO - 13º SALÁRIO	1	13º salário
1138-21	CP PATRONAL - EMPREGADOS/AVULSOS - 13º SALÁRIO	1	13º salário
1138-22	CP PATRONAL - ADICIONAL EMPREGADOS/AVULSOS - 13º SALÁRIO	1	13º salário
1138-23	CP PATRONAL - SIMPLES CONCOMITANTE - EMPREGADOS/AVULSOS - 13º SALÁRIO	1	13º salário
1138-27	CP PATRONAL - MEI - 13º SALÁRIO	1	13º salário
1141-21	CP PATRONAL - ADICIONAL GILRAT - 13º SALÁRIO	1	13º salário
1141-22	CP PATRONAL - SIMPLES CONCOMITANTE - ADICIONAL GILRAT - 13º SALÁRIO	1	13º salário
1170-21	CP TERCEIROS - SALÁRIO EDUCAÇÃO - 13º SALÁRIO	1	13º salário
1176-21	CP TERCEIROS - INCRA - 13º SALÁRIO	1	13º salário
1176-22	CP TERCEIROS - INCRA COM ADICIONAL - 13º SALÁRIO	1	13º salário
1181-21	CP TERCEIROS - SENAI - 13º SALÁRIO	1	13º salário
1184-21	CP TERCEIROS - SESI - 13º SALÁRIO	1	13º salário
1191-21	CP TERCEIROS - SENAC - 13º SALÁRIO	1	13º salário
1196-21	CP TERCEIROS - SESC - 13º SALÁRIO	1	13º salário

eSocial – Empresas			
Código de receita	Descrição	1 - DARF 2 - DAE	Categoria da declaração
1200-21	CP TERCEIROS - SEBRAE - 13º SALÁRIO	1	13º salário
1200-22	CP TERCEIROS - SEBRAE - EMPRESA CONTRIBUINTE SESC - 13º SALÁRIO	1	13º salário
1205-21	CP TERCEIROS - FDEPM - 13º SALÁRIO	1	13º salário
1209-21	CP TERCEIROS - FUNDO AEROVIÁRIO - 13º SALÁRIO	1	13º salário
1213-23	CP TERCEIROS - SENAR - FPG PJ/AGROINDÚSTRIA - 13º SALÁRIO	1	13º salário
1218-21	CP TERCEIROS - SEST 13º SALÁRIO	1	13º salário
1221-21	CP TERCEIROS - SENAT - 13º SALÁRIO	1	13º salário
1225-21	CP TERCEIROS - SESCOOP - 13º SALÁRIO	1	13º salário
1646-21	CP PATRONAL - GILRAT AJUSTADO - 13º SALÁRIO	1	13º salário
1646-22	CP PATRONAL - SIMPLES CONCOMITANTE - GILRAT AJUSTADO - 13º SALÁRIO	1	13º salário

eSocial – Empregador Doméstico

eSocial – Empregador Doméstico			
Código de receita	Descrição	1 - DARF 2 - DAE	Categoria da declaração
0561-08	IRRF – EMPREGADO DOMÉSTICO	2	Geral
0561-09	IRRF – EMP DOMÉSTICO – 13º SAL RESCISÃO	2	Geral
0561-10	IRRF – EMPREGADO DOMÉSTICO – 13º SAL	2	Geral
1082-03	CP SEGURADOS – EMPREGADO DOMÉSTICO	2	Geral
1138-08	CP PATRONAL – EMPREGADO DOMÉSTICO	2	Geral
1646-09	CP PATRONAL – GILRAT – EMP DOMÉSTICO	2	Geral
1082-23	CP SEGURADOS – EMP DOMÉSTICO – 13º SAL	2	13º salário
1138-28	CP PATRONAL – EMP DOMÉSTICO – 13º SAL	2	13º salário
1646-29	CP PATRONAL – GILRAT – EMP DOM – 13º SAL	2	13º salário

[VOLTAR AO SUMÁRIO](#)

EFD-Reinf

EFD-Reinf			
Código de receita	Descrição	1 - DARF 2 - DAE	Categoria da declaração
1141-06	CP PATRONAL - ADICIONAL RETENÇÃO LEI 9.711/98	1	Geral
1151-02	CP PATRONAL - PATROCÍNIO CLUBES DE FUTEBOL	1	Geral
1162-01	CP PATRONAL - RETENÇÃO LEI 9.711/98	1	Geral
1213-02	CP TERCEIROS - SENAR - COMERCIALIZAÇÃO PRODUÇÃO RURAL PJ	1	Geral
1213-04	CP TERCEIROS - SENAR - COMERCIALIZAÇÃO PRODUÇÃO AGROINDÚSTRIA	1	Geral
1646-05	CP PATRONAL - GILRAT - COMERCIALIZAÇÃO PRODUÇÃO RURAL PJ	1	Geral
1646-06	CP PATRONAL - GILRAT - COMERCIALIZAÇÃO PRODUÇÃO AGROINDÚSTRIA	1	Geral
1657-01	CP PATRONAL - COMERCIALIZAÇÃO PRODUÇÃO RURAL PJ	1	Geral
1657-02	CP PATRONAL - COMERCIALIZAÇÃO PRODUÇÃO AGROINDÚSTRIA	1	Geral
2985-01	CONTRIB. PATRONAL INCIDENTE SOBRE A RECEITA – CPRB – ART 7º DA LEI 12.546/2011	1	Geral
2985-04	CONTRIB. PATRONAL INCIDENTE SOBRE A RECEITA – CPRB – ART 7º DA LEI 12.546/2011 – EMPRESA DO SETOR DA CONSTRUÇÃO – INSCRIÇÃO NO CEI ATÉ 30/11/2015	1	Geral
2985-06	CONTRIB. PATRONAL INCIDENTE SOBRE A RECEITA – CPRB – ART 7º DA LEI 12.546/2011 – EMPRESA DO SETOR DA CONSTRUÇÃO – INSCRIÇÃO NO CEI A PARTIR DE 30/11/2015	1	Geral
2991-01	CONTRIB. PATRONAL INCIDENTE SOBRE A RECEITA – CPRB – ART 8º DA LEI 12.546/2011	1	Geral
1151-01	CP PATRONAL - RECEITA ESPETÁCULOS DESPORTIVOS	1	Espetáculo Desportivo

[VOLTAR AO SUMÁRIO](#)

ANEXO II - REGRAS PARA RECEPÇÃO DE APURAÇÃO DO ESOCIAL E DA EFD-REINF

Nº	Regra	Objetivo	Mensagem	Responsável do Erro	Ação
1	Regra_Sistema_Compativel_Categoria	Cada sistema usuário da DCTFWeb tem um código específico	Categoria não permitida para o sistema usuário	Sistema usuário (escrituração)	Fale Conosco
2	Regra_Não_Se_Aplica_Transmissao_Imediata	Restringir a transmissão da DCTFWeb diretamente pela escrituração	O indicador de transmissão imediata somente pode ser utilizado para as apurações do empregador doméstico – Modulo simplificado	Sistema usuário (escrituração)	Fale Conosco
3	Regra_Valida_Formato_PA	Validar o formato do período de apuração conforme a categoria da DCTFWeb	O período de apuração para esta categoria de DCTFWeb está no formato incorreto	Sistema usuário (escrituração)	Fale Conosco
4	Regra_Valida_Classificacao_Tributaria	Validar a classificação tributária do contribuinte	1) Classificação tributária inexistente 2) Classificação tributária incompatível com a inscrição do empregador	Sistema usuário (escrituração) Contribuinte	Se erro da escrituração= Fale conosco Se erro do contribuinte=Corrigir S-1000 ou R-1000
5	Regra_Class_Restricao_NATJUR	Recepcionar apuração de missão diplomática e consulares	A classificação tributária somente poderá ser igual a [60] se a natureza jurídica for 5010 ou 5029 ou 5037	Contribuinte Sistema usuário (escrituração)	Se erro da escrituração= Fale conosco Se erro do contribuinte=Corrigir S-1000
6	Regra_Missao_Diplomatica	Recepcionar apuração de missão diplomática	o campo somente poderá ser preenchido com '1' (com acordo) se o campo 'class trib' for igual a '60'	Contribuinte Sistema usuário (escrituração)	Se erro da escrituração= Fale conosco Se erro do contribuinte=Corrigir S-1000
7	Regra_Ausencia_Fato_Gerador	Gerar declaração sem movimento	Não poderá existir informações de créditos tributários para a DCTFWeb "sem movimentação"	Sistema usuário (escrituração) Contribuinte	Se erro da escrituração= Fale conosco Se erro do contribuinte=Corrigir S-1299 ou R-1299
8	Regra_Deducacao_Nao_Aplica_Sem_Movimento	Gerar declaração sem movimento	Para declaração sem movimento não pode haver deduções e retenção	Sistema usuário (escrituração) Contribuinte	Se erro da escrituração= Fale conosco Se erro do contribuinte=Corrigir S-1299 ou R-1299

Nº	Regra	Objetivo	Mensagem	Responsável do Erro	Ação
9	Regra_Suspensao_Nao_Se_Aplica	Gerar declaração sem movimento ou sem débito	Para declarações sem débitos, sem movimento e de exclusão não pode haver suspensão	Sistema usuário (escrituração)	Fale conosco
10	Regra_Apuracao_Zerada_Semmovimento	Gerar declaração sem movimento	Uma apuração de débitos não pode ser zerada e sem movimento ao mesmo tempo	Sistema usuário (escrituração) Contribuinte	Se erro da escrituração= Fale conosco Se erro do contribuinte=Corrigir S-1299 ou R-1299
11	Regra_DCTF_Zerada	Gerar declaração sem débitos	Caso o campo ind_zerada seja igual a "0 – sem débitos" não poderá existir "informações de débitos tributários", com exceção para os tributos do grupo FGTS	Sistema usuário (escrituração)	Fale conosco
12	Regra_IdentEFD_Duplicada	Identificar a apuração de débito	O campo "identEFD" não poderá repetir para o mesmo sistema usuário	Sistema usuário (escrituração)	Fale Conosco
13	Regra_Existencia_Categoria_DCTF	Identificar o tipo de declaração	O valor informado no campo deverá existir na Tabela de Categoria.	Sistema usuário (escrituração)	Fale Conosco
14	Regra_Exclusivo_Afericao	Recepcionar apuração do SERO (aferição de obra de construção civil)	O campo somente poderá ser informado para a apuração de categoria=Aferição	Sistema usuário (escrituração)	Fale Conosco
15	Regra_Exclusivo_Reclamatoria	Recepcionar apuração decorrente de reclamatória trabalhista	O campo somente poderá ser informado para a apuração de categoria=Reclamatória Trabalhista	Sistema usuário (escrituração)	Fale Conosco
16	Regra_Valida_DV_CPF	Recepcionar dados do responsável legal	Valor informado no campo <<CPF>> é inválido	Contribuinte	Corrigir S-1000 ou ajustar o cadastro do responsável legal na RFB
17	Regra_Chave_Processo_Suspensao	Controlar a recepção de processo judicial	Não poderá haver mais de um processo de suspensão com a chave: tipo de suspensão + motivo de suspensão + indicador da existência ou não de depósito administrativo ou judicial + número de processo + código de receita + cnoObra (se houver) + CNPJ prestador (se houver)	Sistema usuário (escrituração) Contribuinte	Se erro da escrituração= Fale conosco Se erro do contribuinte=Corrigir S-1070 ou R-1070

Nº	Regra	Objetivo	Mensagem	Responsável do Erro	Ação
18	Regra_Existente_Motivo_Suspensao	Identificar o tipo de decisão do processo	O valor informado no campo deverá existir na Tabela de Tipo de Decisão Judicial/Administrativo	Sistema usuário (escrituração) Contribuinte	Se erro da escrituração= Fale conosco Se erro do contribuinte=Corrigir S-1070 ou R-1070
19	Regra_Motivo_Suspensao_Nao_Permittido	Restringir os motivos de suspensão aos definidos nas escriturações	O motivo de Suspensão <<motivo>> não permitido na DCTFWeb	Sistema usuário (escrituração) Contribuinte	Se erro da escrituração= Fale conosco Se erro do contribuinte=Corrigir S-1070 ou R-1070
20	Regra_Motivo_Fap_GILRAT	Restringir o motivo de suspensão FAP aos CR de GILRAT	Para o motivo de Suspensão=14 o código de receita somente poderá ser 1646-01 ou 1646-02 (1646-21/1246-22/1646-31)	Sistema usuário (escrituração) Contribuinte	Se erro da escrituração= Fale conosco Se erro do contribuinte=Corrigir S-1070 ou R-1070
21	Regra_Autor_Acao	Restringir a aceitação de ações de terceiros	O campo 'autorAção' não poderá ser preenchido com ' 2 – Outros' se o motivoSusp = 3 (Depósito Administrativo do Montante Integral ou 14 – Contestação FAP	Sistema usuário (escrituração) Contribuinte	Se erro da escrituração= Fale conosco Se erro do contribuinte=Corrigir S-1070 ou R-1070
22	Regra_Valida_Num_Proc_Judicial	Recepcionar processos judiciais – Verificar DV	Dígito verificador do processo judicial inválido	Sistema usuário (escrituração) Contribuinte	Se erro da escrituração= Fale conosco Se erro do contribuinte=Corrigir evento em que foi informado o processo
23	Regra_Valida_Num_Proc_Adm	Recepcionar processos Administrativos – Verificar DV	Dígito verificador do processo administrativo inválido	Sistema usuário (escrituração) Contribuinte	Se erro da escrituração= Fale conosco Se erro do contribuinte=Corrigir evento em que foi informado o processo

Nº	Regra	Objetivo	Mensagem	Responsável do Erro	Ação
24	Regra_Valida_Num_Proc	Identificar a existência processo no Comprot	Número de processo inexistente nas bases da RFB	Sistema usuário (escrituração) Contribuinte	Se erro da escrituração= Fale conosco Se erro do contribuinte=Corrigir evento em que foi informado o processo
25	Regra_Proc_Adm_Nao_Pertence Declarante	Validar se o processo administrativo de pessoa física é do declarante	Número de processo não pertence ao declarante	Contribuinte	Corrigir evento em que foi informado o processo
26	Regra_Proc_Adm_Nao_Pertence Declarante	Validar se o processo administrativo de pessoa jurídica é do declarante	O Processo Administrativo informado não pertence ao declarante. Esta situação somente é admitida para os casos de débitos por responsabilidade solidária, decorrente de eventos de sucessão, com créditos do responsável. Verifique se a situação está correta.	Contribuinte	Corrigir evento em que foi informado o processo
27	Regra_Processo_Suspenso	Rejeitar processos que não podem ser utilizados para a suspensão	1) Se for processo que não pode ser utilizado (ex.: Fraude): O processo não é válido para a suspensão do crédito tributário2) Se houver decisão definitiva no âmbito da RFB: Este processo não pode ser utilizado para vinculação pois contém decisão definitiva contrária ao interessado. Caso necessite de maiores esclarecimentos, procure a unidade da Receita Federal de sua jurisdição.	Contribuinte	Excluir o processo da escrituração
28	Regra_Montante_integral	Recepcionar processo com depósito	O campo 'IndDeposito' não poderá ser preenchido com 'N' – sem depósito se o motivo-Susp= 2 ou 3.	Sistema usuário (escrituração) Contribuinte	Se erro da escrituração= Fale conosco Se erro do contribuinte=Corrigir S-1070 ou R-1070

Nº	Regra	Objetivo	Mensagem	Responsável do Erro	Ação
29	Regra_Obrigatorio_Judicial	Recepcionar dados do processo judicial	O campo é obrigatório se 'tpSusp'=2	Sistema usuário (escrituração) Contribuinte	Se erro da escrituração= Fale conosco Se erro do contribuinte=Corrigir S-1070 ou R-1070
30	Regra_Existente_Cod_Municipio	Recepcionar dados do processo judicial	O Valor informado deve existir na Tabela de Municípios	Sistema usuário (escrituração) Contribuinte	Se erro da escrituração= Fale conosco Se erro do contribuinte=Corrigir S-1070 ou R-1070
31	Regra_data_Valida	Recepcionar dados do processo judicial	A data informada deve ser válida	Sistema usuário (escrituração) Contribuinte	Se erro da escrituração= Fale conosco Se erro do contribuinte=Corrigir S-1070 ou R-1070
32	Regra_Valida_item_Suspensao	Recepcionar Código de Receita com suspensão	1) Declaração com débitos: o código de receita informado no item da suspensão deverá existir nas informações de débitos tributários 2) Declaração sem débitos: Na declaração zerada, sem movimento ou de exclusão não poderá haver suspensões	Sistema usuário (escrituração)	Fale conosco
33	Regra_CT_Retenção	Recepcionar o CNPJ do prestador de serviço	Os CR de retenção [1162-01 e 1141-06] devem sempre apresentar o atributo "CNPJ PRESTADOR"	Sistema usuário (escrituração)	Fale conosco
34	Regra_Valida_Compatibilidade_CT_Sistema_Usuario	Validar o Código de Receita de cada escrituração	Os Códigos de Receita informados na apuração de débitos devem ser compatíveis com o sistema usuário	Sistema usuário (escrituração)	Fale conosco
35	Regra_CT_Exclusivo_PF	Validar Códigos de Receita exclusivos de pessoa física	O código de receita <codtrib> é incompatível com o tipo de inscrição do contribuinte	Sistema usuário (escrituração) Contribuinte	Se erro da escrituração= Fale conosco Se erro do contribuinte=Corrigir informação na escrituração

Nº	Regra	Objetivo	Mensagem	Responsável do Erro	Ação
36	Regra_ValorSuspenso	Validar o valor da suspensão recebida da apuração	O valor suspenso deverá ser maior ou igual a zero e menor que o valor apurado para o código de receita	Sistema usuário (escrituração)	Fale conosco
37	Regra_Valida_DV_CNO	Validar o dígito verificador do CNO/CEI informado	O CNO <nº> não corresponde a um CNO válido	Contribuinte	Corrigir informação na escrituração
38	Regra_CNPJ_Prestador_Diferente_Contribuinte	Impedir que CNPJ do prestador seja o próprio contribuinte	O NI constante do campo cnpjPrestador não pode pertencer ao contribuinte	Contribuinte	Corrigir informação na escrituração
39	Regra_Valida_Chave_Duplicada_Débito	Impedir duplicidade de débitos	O CR <nº> já existe na apuração. Não pode haver débito em duplicidade	Sistema usuário (escrituração)	Fale conosco
40	Regra_Maior_Zero	Validar valor do débito	O valor informado deverá ser maior que Zero	Sistema usuário (escrituração)	Fale conosco
41	Regra_Nao_Aplica_PF	Não exigir natureza jurídica para contribuinte pessoa física	O campo não deve ser informado se tipo de inscrição da apuração for igual a 2	Contribuinte	Corrigir informação na escrituração

[VOLTAR AO SUMÁRIO](#)